

混ぜればごみ、分けると資源

資源とごみの 分別ガイドブック

2019年度
2019.4～2020.3

毎月第2土曜日は
「吉富クリーン作戦」の日です!

みんなで自宅周辺のごみを拾い、私たちの吉富町を、
ごみのない、清潔でキレイな町にするために皆様のご協力をお願いします。

天仲寺公園

可燃ごみ 可燃ごみ(粗大)	4・5 ページ
プラスチック製 容器包装・白色トレイ	6・7 ページ
カン ペットボトル	8・9 ページ
古紙・古布・紙バック 紙製容器包装	10・11 ページ
ビン類・蛍光灯類・ ガラス・陶器・鏡等	12・13 ページ
不燃ごみ 家電(4品目)製品	14・15 ページ
パソコンリサイクル 指定ごみ袋	16・17 ページ
収集運搬許可業者 し尿汲み取り等	20 ページ



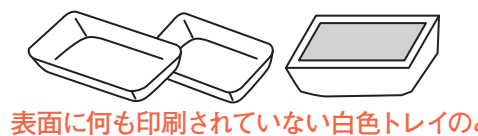



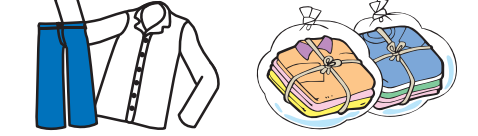


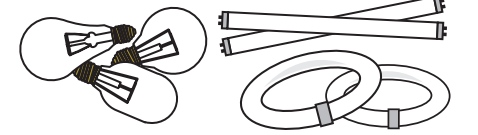

吉富町

【お問い合わせ】
住民課 ☎24-1124

家庭から出る資源とごみの分別表

下記に記載しているごみの収集日は、主な収集日です。詳しい収集日は、P18～P19に掲載のごみ収集カレンダーでご確認ください。

ごみは、収集日の朝8時30分までに出してください。

場所	種類	主な収集日	出し方や出せるもの
資源	各ステーション	可燃ごみ (指定袋)	毎週 月・木曜日 燃えるごみの指定袋に入れて出す。  くわしくは4ページ
		プラスチック製 容器包装	毎月 第2・4金曜日 無色透明の袋に入れて出す。  くわしくは6ページ
		白色 トレイ	毎月 第2・4金曜日 無色透明の袋に入れて出す。  表面に何も印刷されていない白色トレイのみ くわしくは7ページ
		カン (指定袋)	毎月 第1・3金曜日 かん専用又は金物専用(ピンク)の指定袋に入れて出す。  飲食料用の缶のみ。スプレー缶は不燃ごみ くわしくは8ページ
		ペット ボトル (指定袋)	毎月 第1・3金曜日 ペットボトル専用の指定袋に入れて出す。  PET キャップとラベルを外す。 くわしくは9ページ
		古紙 (新聞・雑誌・ダンボール)	毎月 第1水曜日 十字にひもでくくって出す。(雨天時はさらに無色透明の袋に入れる。)  くわしくは10ページ
		古布	毎月 第1水曜日 無色透明の袋に入れて出す。  くわしくは10ページ
		紙パック、 紙製容器包装	毎月 第1水曜日 種類別に分けて無色透明の袋に入れて出す。  紙 紙パック くわしくは11ページ
		ビン (指定袋)	毎月 第4水曜日 ビン専用又はビン・ガラス専用(グリーン)の指定袋に入れて出す。  キャップを外す。 くわしくは12ページ
		蛍光灯類	毎月 第4水曜日 無色透明の袋又は購入時の紙ケースに入れて出す。  くわしくは12ページ
ガラス、鏡、 陶器等	毎月 第4水曜日 無色透明の袋に入れて出す。  くわしくは13ページ		

場所	種類	主な収集日	出し方や出せるもの
ごみ	可燃ごみ (粗大)	毎月 第2水曜日	ガラス、鏡等は外して そのまま出す。  くわしくは 5 ページ
	指定集積所 不燃ごみ	毎月 第3水曜日	種類別に分けて、 無色透明の袋に入れて出す。 大きなものはその まま出す。  くわしくは 14 ページ 必ず中身を使い 切ってから出してください。 ※ボタン電池、充電用電池等は収集しません。 購入店等に引き取ってもらってください。

収集しないごみ

テレビ／エアコン／冷蔵庫／冷凍庫／洗濯機／衣類乾燥機／
パソコン(ディスプレイ含む)／LPガスボンベ／消火器／
コンクリート製品／ブロック／モルタルスレート／石膏ボード／
断熱ウール／瓦／土石／石製品(20cmよりも大きいもの)／
タイル／各種建築廃材／レンガ／自動車／自動二輪車／
原付バイク／バッテリー／ボタン電池／充電式電池／塗料／
タイヤ／オイル等廃油／FRP製品／船舶／金庫／自走用農機具／
乾燥機等大型農機具／中身の入った農薬ビン／ハウス用ビニール／
マルチシート／畦シート／火薬／弾薬／大量の苗箱(10箱以上)／
発火性物質／揮発性物質／液体樹脂類／ドラム缶／
長さ2m以上の木材／直径15cm以上の木材等／注射器／
注射針／そてつ・バナナ・しゅろの木の幹／オイルヒーター

ホーロー浴槽／歩行用農機具／オルガン／ピアノ／
エレクトーン／畳／マッサージチェア／電気温水器／
ボイラー／ソーラー温水器／米缶(つぶしていないもの)／
※水銀体温計(清掃センターに持ち込むことができない場合
は、役場住民課までお持ちください。)

- ○で囲ってあるものは、豊前市外二町清掃センターに持ち込む(直接搬入する)ことができます。詳しくは清掃センター(0979-82-2192)にお尋ねください。
- その他のものは、購入した店や、専門の処理業者、病院等に依頼してください。
- 農業用のものは、JAへご相談ください。

事業者の方へ

事業所のごみは、
家庭ごみの
ステーションには
出せません!



事業系一般廃棄物は、事業者が自ら清掃センターに搬入(有料)するか、一般廃棄物収集運搬許可業者に収集・運搬を依頼してください。

- 産業廃棄物を清掃センターに搬入することはできません。
- ごみの分別は排出者(事業者)の責任において適正に行ってください。

*可燃ごみの出し方

●主な収集日

朝8時30分まで

月・木曜日

可燃ごみは燃えるごみの指定袋に入れて出してください。

※ごみを出す際は、P18～P19のごみ収集カレンダーで収集日を必ず確認してください。

紙製容器包装・プラスチック製容器包装は、燃えるごみではなく、できるだけ分別してそれぞれの収集日に出してください。

生ごみ

水気をよく切ってください。

- 卵の殻、貝殻は燃えるごみです。
- 食用油は、必ず固めるか布や紙にしみ込ませてください。
- 野菜、果物は細かく切断してください。



革・ゴム製品類

バッグ、財布、革靴、グローブ、ベルト、長靴、ゴム手袋

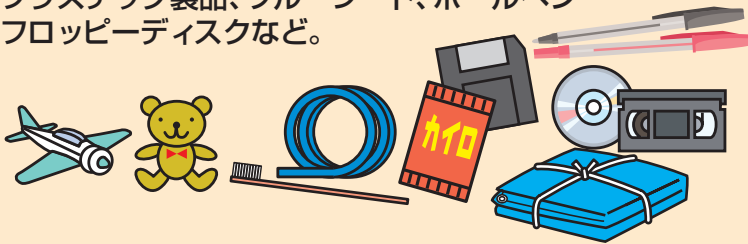
※安全ぐつ・スパイク・ゴルフシューズ等金具がついている靴は不燃ごみ

金具は切り取って不燃ごみ




プラスチック類

ビデオテープ、CD、DVD、プラモデル、カセットテープ、プラスチック製品、ブルーシート、ボールペン、フロッピーディスクなど。



紙おむつ



汚物は取り除く

紙等にくるむ



剪定した枝や草

← 50cm →




木の直径は4cm以下にして、50cmくらいの長さに切り、ひも等でくるむ。



草や葉は町の指定袋で。

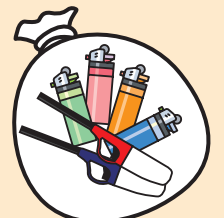
ふとん・マットレス

折りたたんで、ひもでくくって出してください。



ライター (プラスチック製)

中身を完全に使い切ってから可燃ごみの日に、可燃ごみと別にして透明な袋に入れて出してください。



*可燃ごみ(粗大)の出し方

●主な収集日

朝8時30分まで

第2水曜日

ガラス、鏡等は外して、ガラス類・鏡の日に
出してください。

※ごみを出す際は、P18~P19のごみ収集カレンダーで収集日を必ず確認してください。

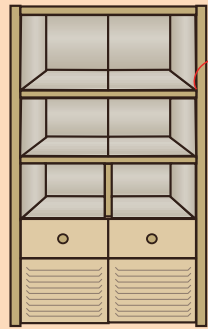
●出す場所:各自治会で指定されている指定集積所のみ(P18,19下覧参照)

※燃えるごみの指定袋に入る大きさのものは指定袋に入れて可燃ごみの日に出してください。

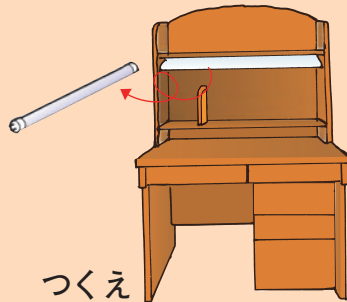
スプリングなど金具が入っているソファや座椅子などは不燃ごみで出してください。

木製家具等

ガラス・鏡等は外す。
(ガラス類・鏡の収集日に出してください)




ガラス

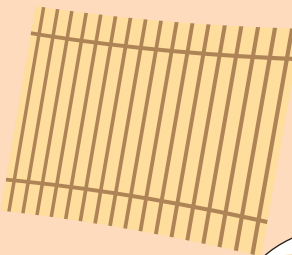



つくえ
蛍光灯、電気器具は
外す

よしず

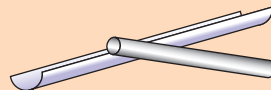


鏡



折りたたんで、ひもでくくって出してください。

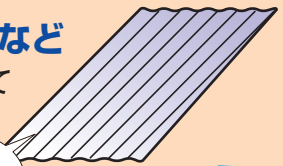

雨どいなどのビニール管



1m程度に切って、ひもでくくって出してください。
(事業者の方は出せません)

ビニールタンなど

丸めて、ひもでくくって出してください。




プラスチック衣装箱

カーペット・じゅうたん

8畳以上のもの (8畳未満は可燃ごみ)



ポリタンク



生ごみの減量にチャレンジしてみましよう!

可燃ごみの多くを占める生ごみ。堆肥にして家庭菜園やガーデニングに使用ば、野菜や植物もよく育ち、家庭から生ごみを減らすことができます。

吉富町では、電化製品を除くコンポスト等生ごみ処理容器を購入する方には補助金を交付し、ごみ減量に努めています。

申請には、領収書等支払いを証明する書類と振込先の通帳を住民課までご持参ください。

●補助金は、下記のとおりとなっています。

コンポスト等生ごみ処理容器購入補助金(電化製品を除く。)

購入金額の1/2(上限)3,000円・1世帯2台まで

生ごみ処理容器
(コンポストなど)



●問合せ 役場住民課

TEL 0979-24-1124

*プラスチック製容器包装の出し方

●主な収集日

朝8時30分まで

第2・4金曜日

無色透明の袋(一重)に入れて
出してください。

※ごみを出す際は、P18~P19のごみ収集カレンダーで収集日を必ず確認してください。



プラスチック製容器包装とは中身を使い切ったり、取り出したりしたときに不要になるプラスチック製の容器・包装・袋などです。これらの商品には、左記のマークが表示されています。

このマークがあるものだけを無色透明の袋に入れて出してください。

材質がプラスチックでも、マークがないものはプラスチック製容器包装ではありません。

発泡スチロール

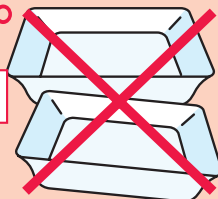
プラスチック製容器包装の日に
出す場合は、こぶし程の大きさに
割ってください。

汚れているものは可燃ごみに、
大きなものは可燃ごみ(粗大)の日に
出してください。



白色トレイを混ぜて出さ
ないでください。

➡ 白色トレイで出す。



1.マークを
確認する。



2.中身を使い切る。

中身を使い切り、残りかすが
付着していないものは、そのま
ま出してください。



3.汚れはできるだけ洗う。

食品などで
残りかすがあ
る時は、軽く
すすいでくだ
さい。




4.無色透明の袋に入れる。



出せるもの プラ マークを確認してください。

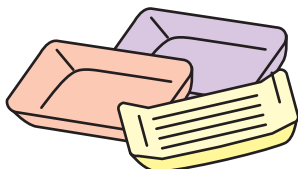
カップ・パック類

卵パック、とうふパック、
弁当容器、プリン・ヨーグ
ルトなどの容器



トレイ類 (白色トレイは除く。)

肉・魚などの食品用トレ
イ、菓子、カレールウなど
の仕切りトレイ




袋類

レジ袋、菓子、ラーメンな
どの袋



プラスチック製のキャップ・フタ

ペットボトル、スプレー
缶、びんなどのキャップ、
フタ



フィルム・ネット類

菓子・カップ麺などの外
側フィルム、生鮮食品な
どのラップ、果物などの
ネット



チューブ類

マヨネーズ、ケチャップ、ね
りわさび、歯磨きなどの
チューブ類
※キャップは
必ず外す。



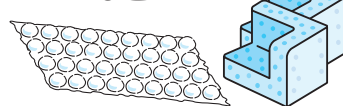
食品、その他のボトル

(ペットボトルは除く。)
食用油・ソース・乳酸菌
飲料などの容器、
化粧品・目薬などの容器、
洗剤・シャンプーなどの
容器
※ポンプは、外してください。



緩衝材

家電製品などの梱包に使
われている発泡スチロー
ル製の緩衝材、エアークッ
ションなど



※キャップがあるとつぶれにくいので、キャップは必ず外して出してください。

*白色トレイの出し方

●主な収集日

朝8時30分まで

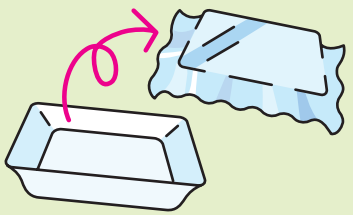
第2・4金曜日

無色透明の袋(一重)に入れて
出してください。

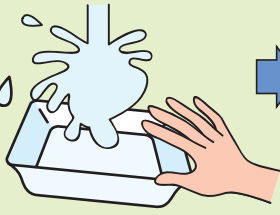
※ごみを出す際は、P18~P19のごみ収集カレンダーで収集日を必ず確認してください。

表面に何も印刷されていない白いものに限り。細かく粉碎され、トレイとして再利用されます。

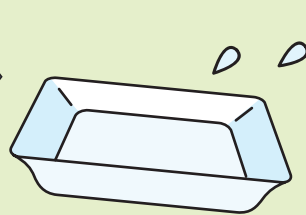
1.ラップ等は取る。




2.洗う。



3.乾かす。



4.白色トレイだけを
無色透明の袋に入
れて出す。

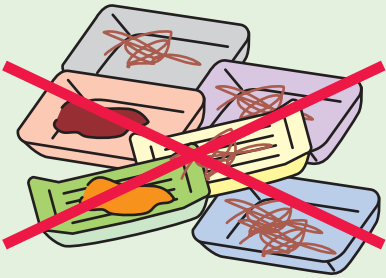


有色トレイや柄が印刷されたものは「プラスチック製容器包装」で収集しますので、白色トレイに混ぜないでください。

これらのプラスチック製品は、可燃ごみ(大きなものは、可燃ごみ(粗大))の日に出してください。


▼プラスチック製容器包装収集物ではありません。可燃ごみで出してください。▼

汚れているものや
中身の残っている
もの



材質はプラスチックでも、プラスチック製容器包装ではないもの(商品そのものや商品の付属品)

CD、DVD(ケースも含む)、ビデオテープ、おもちゃ、ストロー、フォーク・スプーン、寿司などの中仕切り、クリーニングの袋、タッパー、ポリバケツ、ハンガー、洗面器、植木鉢



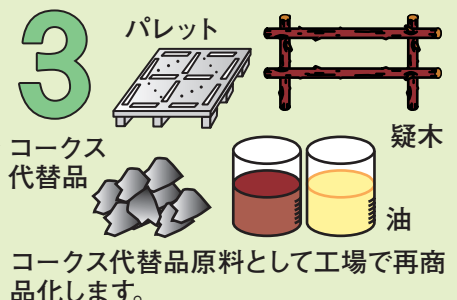
プラスチック製容器包装はどうなるの?



リサイクルセンターに集めます。



圧縮します。



*カンの出し方

●主な収集日

朝8時30分まで

第1・3金曜日

かん専用又は金物専用(ピンク)の指定袋に入れて出してください。

※ごみを出す際は、P18~P19のごみ収集カレンダーで収集日を必ず確認してください。

飲料用・食料用カンなどが対象です。その他のカン類は、不燃ごみに出してください。また、金物などは、絶対に混ぜないでください。

指定袋はカン専用の無色透明のものに変更していますが、従来の金属専用の袋(ピンク)もいままでどおり使用できます。

せんべい・クッキー等の大きい缶、のりの缶

大きい缶のフタは缶と一緒に出せませす(但し、フタは別々にしてください。)が、小さいキャップは**不燃ごみ**で出してください。




ジュース・ビール等の飲料缶



缶の中にタバコの吸殻などの異物を入れないでください。不純物が混ざるとリサイクルできません。


ボトル式飲料缶

キャップを取ってください。取ったキャップは**不燃ごみキャップ類**に出してください。



ドロップの缶、食用油、かんづめ、ミルク缶

切り取ったフタは**不燃ごみキャップ類**に出してください。



スプレー缶やカンでないものは、絶対に入れないでください。中味が空であることの確認のため、フタは必ず別々にしてください。

これらのものは不燃ごみです。カンでは出さないでください。

ヘアスプレー、殺虫剤、くん蒸・くん煙式殺虫剤
カセットボンベ
タイヤワックスなど




エンジンオイル缶、一斗缶以上の大きい缶、ペンキ缶などは、中味を出してから**不燃ごみ**で出してください。



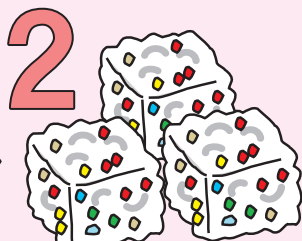
金属製の小さなキャップ、フタ類はまとめて袋に入れ、**不燃ごみ**で出してください。




カンはどうなるの？




1 リサイクルセンターに集めます。



2 アルミ缶とスチール缶に選別し、圧縮して製品に。



3 地金工場や製鉄所で溶解し再び製品を作ります。



4 鉄筋やカンになります。

*ペットボトルの出し方

●主な収集日

朝8時30分まで

第1・3金曜日

ペットボトル専用の指定袋に入れて出してください。

※ごみを出す際は、P18～P19のごみ収集カレンダーで収集日を必ず確認してください。

キャップとラベルは、プラスチック製容器包装で出してください。

1. ペットボトルのマークを確認する。

このマークがあるものは、ペットボトルの収集日に出してください。
(マークがないものは可燃ごみ)



PET

2. キャップとラベルは外し、プラスチック製容器包装で出してください。



3. 中をかるく水ですすいでください。

さっと水洗い。



4. ペットボトル専用袋に入れて出してください。



汚れているものや、油を入れたものなどは、リサイクルできません。可燃ごみで出してください。



カンやビンと一緒に袋に入れないでください。

ペットボトルはどうなるの？


1

リサイクルセンターに集めます。



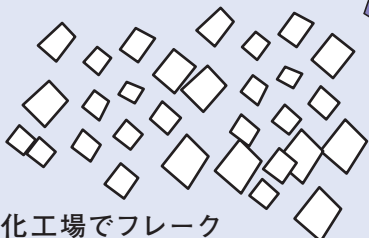
2

圧縮・減容化します。




3

再資源化工場でフレーク(かけら)にします。



4

再びペットボトルになります。



衣料品など他の製品になります。

*古紙 *古布の出し方

●主な収集日

朝8時30分まで

第1水曜日

●古紙…種類別にひもでくくって出してください。

●古布…無色透明の袋に入れて出してください。

※ごみを出す際は、P18～P19のごみ収集カレンダーで収集日を必ず確認してください。

新聞

新聞
折り込み広告




雑誌類

雑誌、本、教科書、カタログ、パンフレット、広報、ノート、ハガキ、便せん、封筒、白紙



ダンボール

●ダンボールの見分け方



中が波状のもの

●新聞、雑誌類、ダンボールに分けてひもで十文字にしっかりとくくってください。

●ガムテープ等は使用しないでください。(リサイクル処理が困難になります。)

●事業所からでるダンボールは、直接清掃センターへお持ち込みください。

●雨の日は、濡れないように無色透明の袋に入れて出してください。



次のようなものは入れないでください。
リングファイル(金具付)、粘着テープ、クリップ、ホッチキス針、アルミホイル、ビニール、プラスチック類など

古布として収集するもの


コート、パジャマ、浴衣、スーツ、背広、ズボン、綿パン、Tシャツ、Yシャツ、ふとんカバー、タオルケット、毛布、セーター、レース以外のカーテン(レースは燃えるごみです)、シーツ



出し方

●古布はひもで十文字にくくってから、無色透明の袋に入れて出してください。

●ボタン・ファスナー等の付属品は、はずす必要はありません。そのまま出してください。




古布として収集しないもの

●古布の中でも、汚れ・破れのひどいもの(作業着等)、下着等は、可燃ごみで出してください。

●綿入り・羽毛入りのものは、可燃ごみで出してください。

こんなものは**可燃ごみ**で出してください。



右のようなものは**可燃ごみ(粗大)**で出してください。



カーペット
(8畳未満は可燃ごみ)



じゅうたん
(8畳未満は可燃ごみ)

*紙パック、紙製容器包装の出し方

●主な収集日

朝8時30分まで

第1水曜日

無色透明の袋に入れて出してください。

※ごみを出す際は、P18～P19のごみ収集カレンダーで収集日を必ず確認してください。




マークを確認してください。

紙パックのみの回収となります。それ以外の紙類を混ぜて出さないでください。プラスチックの注ぎ口のあるものや、内側が白色でないもの（銀色など）は、可燃ごみで出してください。


1.洗う。



2.開いて乾かす。



3.紙パックのみを無色透明の袋に入れて出す。

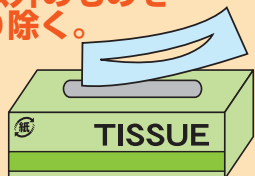


内側が白いものだけに限ります。そうでないパックは、可燃ごみで出してください。


1.マークを確認する。



2.紙以外のものを取り除く。



3.切り開いて平たくつぶす。



4.無色透明の袋に入れて出してください。

ひもでくらないでください。

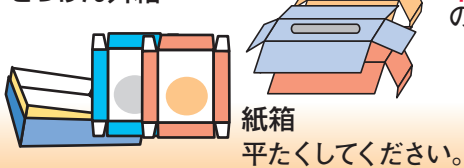


紙以外のビニールや食品などの異物が混入しているとリサイクルできませんので、出す前に取り除くか、汚れたものは可燃ごみで出してください。

出せるもの マークを確認してください。

紙箱類

ティッシュの外箱、菓子類、せっけん外箱



紙箱
平たくしてください。

ラップの箱

外した刃が金属の場合は不燃ごみに、プラスチックの場合は可燃ごみに。



紙袋類

食料品や日用品の紙袋




包装紙類

各種包装紙



台紙類

ワイシャツの台紙




トイレットペーパーのしんやラップのしんは、紙製容器包装では出せません。

➡ 可燃ごみで出す。



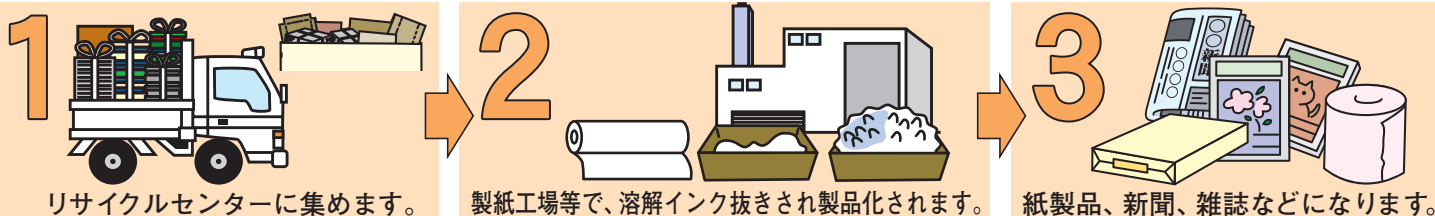
ビニール製の持ち手や、ビニールカバーは取り除く



無色透明の袋



古紙、紙パック、紙製容器包装はどうなるの？



*ビン

飲食料用の
ビンのみ

*蛍光灯、蛍光球類の出し方

●主な収集日

朝8時30分まで

第4水曜日

●ビン ビン専用又はビン・ガラス専用(グリーン)の指定袋に
●蛍光灯・蛍光球類 無色透明の袋又は購入時の紙ケース
に入れて出してください。

※ごみを出す際は、P18～P19のごみ収集カレンダーで収集日を必ず確認してください。

ビンは、**ビン専用(無色透明)又はビン・ガラス専用(グリーン)**の指定袋に入れて出してください。飲食料用ビンでないものは混ぜないでください。


※化粧ビン、農薬ビンを混ぜて出さないでください。

指定袋はビン専用の無色透明のものに変更していますが、従来のビン・ガラス専用の袋(グリーン)もいままでどおり使用できます。

1. キャップをとる。

金属製のキャップは**不燃ごみ**に、プラスチック製のキャップは**プラスチック製容器包装**で出してください。

キャップは取れるところまで取る。



2. さっと水洗い。

中身は取り除いてください。焼き肉のたれ、ごま油等は汚れが落ちにくいので**必ず水洗いしてください。**



3. 指定袋に入れて出してください。

出せるものは、飲食料用のビンに限ります。(広口ビン(のりのビンや梅酒を漬けるビンなど)、ワイン、コーヒー、ジャム、焼酎、飲み薬、ドレッシング、焼き肉のたれのビン等)

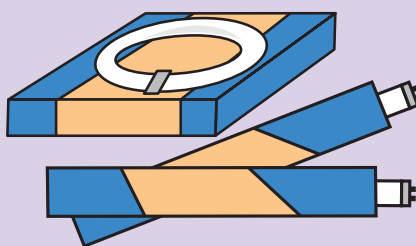


リターナブルビンは 購入したお店へ

一升ビン、ビールビン、牛乳ビンなどは洗うだけで何度でも使え、回収・再利用のシステムが整っています。これらは購入したお店に引き取ってもらいましょう。



蛍光灯又は蛍光球のみを無色透明の袋又は購入時の紙ケースに入れて出してください。(割れると水銀が漏れますので、できるだけ割らないでください。)



*ガラス類、陶器類、鏡、水槽、化粧ビン、農薬ビン、石製の硯、ネックレス、表札の出し方

●主な収集日

朝8時30分まで

第4水曜日

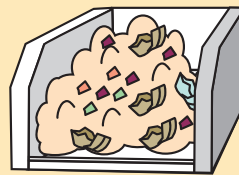

無色透明の袋に入れて出してください。

※ごみを出す際は、P18～P19のごみ収集カレンダーで収集日を必ず確認してください。

無色透明の袋に入れて出してください。



●陶器類

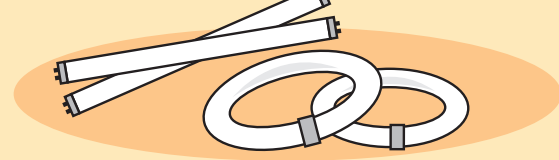


リサイクルセンターに集めます。

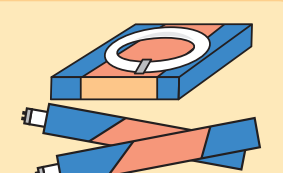


破砕して埋め立て処分地に運ばれます。

●蛍光灯



リサイクル工場へ。



再び製品になります。

*不燃ごみの出し方

●主な収集日

朝8時30分まで

第3水曜日

種類別に分けて、無色透明の袋に入れて出してください。大きなものはそのまま。

※ごみを出す際は、P18~P19のごみ収集カレンダーで収集日を必ず確認してください。

●出す場所:各自治会で指定されている指定集積所のみ(P18,19下覧参照)




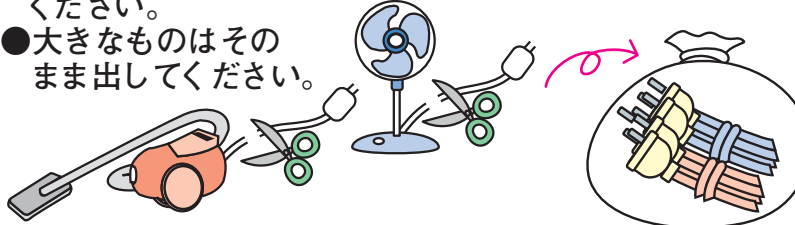

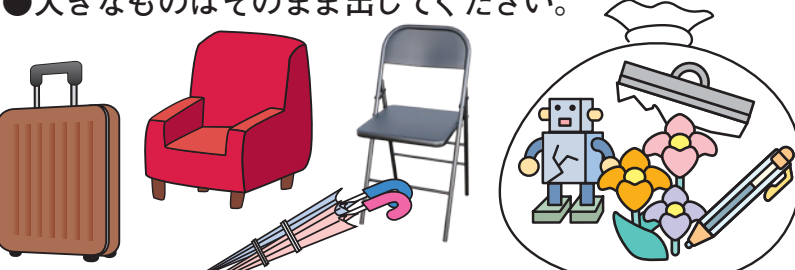
不燃ごみは、種類によって処理方法が異なりますので分別にご協力ください。

配線コードは必ず切り、乾電池、灯油は、必ず抜き取ってください。

種類別に分けて無色透明の袋に入れて出してください。

※エアコン、テレビ、冷蔵庫・冷凍庫、洗濯機・衣類乾燥機、パソコンはごみでは出せません。必ず、家電取扱店等でリサイクルに出してください。

※ワープロ専用機、スキャナー、プリンター、キーボード、マウス、ケーブルは「不燃ごみ」として出すことができます。

主な品目	出し方
<p>① 金属類 (鉄・アルミなど)</p> <p>主に金属でできたもの (鍋・やかん・フライパン・うどん等のアルミ鍋) 自転車、一輪車</p> 	<ul style="list-style-type: none"> ●ストーブの電池、灯油は抜き取ってください。 ●包丁は「ハモノ」など表示をしてください。 ●大きなものはそのまま出してください。 
<p>② 電化製品</p> <p>電子レンジ、ファンヒーター、電気毛布など</p> 	<ul style="list-style-type: none"> ●電池等は外してください。 ●エアコン、テレビ、冷蔵庫・冷凍庫、洗濯機・衣類乾燥機、パソコンは出せません。(次ページ参照) ●電化製品は本体とコード類を切り離して別々に出してください。 ●大きなものはそのまま出してください。  <p>※収集した電化製品の中からピックアップして貴重な金属を回収、有効活用する使用済小型家電リサイクルを行っています。</p>
<p>③ 金属と燃える材質が一緒になったもの</p> <p>金属部品がついたおもちゃ、ボールペン、スーツケース、かさ、造花、スパイク、システムキッチン、流し台、洗面化粧台、金属と燃えるものが一緒になったもの</p> 	<ul style="list-style-type: none"> ●電池等は外してください。 ●かさは、2本以上の場合、ひもでくくってください。 ●カレンダーの金属部分(紙を切り離してください) ●大きなものはそのまま出してください。 

主な品目		出 し 方
④ スプレー缶	スプレー缶、カセットボンベ等 	●ノズルは 可燃ごみ で出してください。 ※必ず中身を使い切ってから出してください。  ※ガスの抜き方が不明な場合は、製造メーカーまたはカセットボンベ お客様センター (TEL 0120-14-9996) に確認してください。
⑤ 金属製のキャップ	金属製のふたなど 	●びん・カン・缶詰等の小さいフタ、キャップ類だけをまとめて透明の袋に入れてください。 
⑥ 乾電池	乾電池のみ 	●乾電池類だけをまとめて透明の袋に入れてください。   ※ボタン電池、充電用電池等は収集しません。購入店等に引き取ってもらってください。

エアコン、テレビ、冷蔵庫・冷凍庫、洗濯機・衣類乾燥機の処理方法 これらの家電は、ごみでは出せません

家電リサイクル法の対象機器となっているこれらの家電（家電4品目）は、ごみで出すことができません。処分する場合は、

- ① 買い替えの際は、購入店に引き取ってもらう。
- ② 昔買った家電などを処分する際は、その購入店に引き取ってもらう。
- ③ 購入店が不明、または廃業している際は、ガイドブック最終頁の収集運搬許可業者に連絡し引き取ってもらう。

(平成31年4月1日現在)

対象となる家電製品		リサイクル料金の目安
エ	ア	972円～
テ	レ	1,836円～
レ	ビ	2,916円～
冷	蔵	3,672円～
庫	・	4,644円～
冷	凍	2,484円～
庫	・	
洗	濯	
機	・	
衣	類	
乾	燥	
機		



リサイクル料金は目安であり、メーカーや大きさ等により異なります。また、収集運搬料金が別途必要です。詳しくは、リサイクルに出すときに、処理先にお問い合わせください。

消火器の廃棄方法について

不要になった消火器はごみで出すことができません。
 メーカー代理店に持ち込むことが原則ですが、相談すると引取り（訪問受取り）にも応じていただけます。
 引取りには手数料が必要となりますので、依頼の際にご確認ください。



消火器メーカー代理店		
【豊前市】	(株)九州防災テック	82-3789
	(株)若本屋	83-2525
【中津市】	鶴原消防設備 (株) 中津支店	24-8760
	(株)松本総合設備	24-5035
	(株)山国商会	22-2560
	(株)新家工業	23-2313

家庭系各種パソコンの処理方法

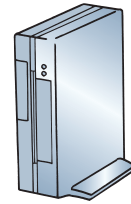
家庭系パソコンを廃棄する場合は、**パソコンメーカーが回収**し

再資源化します。**回収の申込み**は廃棄するパソコン製造メーカーが窓口となります。

自治体では回収申込みは受付しておりません。



ディスプレイ



デスクトップ



ノートパソコン

「パソコン3R推進協会」ホームページで詳細が確認できます。

PC3R

検索

回収までのながれ

- ①メーカーに問い合わせ
- ②リサイクル料金の支払い
(PCマークのついてないもの)
- ③梱包してゆうパック(郵便局)で発送




このマークがついているものはリサイクル料金はかかりません。

一般社団法人

パソコン3R推進協会 <http://www.pc3r.jp>

TEL 03-5282-7685 FAX 03-3233-6091

※ワープロ専用機、
スキャナー、プリンター、
キーボード、マウス、ケーブルは
不燃ごみで出すことができます。



～リサイクル講座～

不用品の再生にチャレンジ!

リサイクルの一環として、清掃センターに持ち込まれた新聞紙・布・牛乳パックなどを再利用し、実用品として再生させる「リサイクル講座」を開講しています。講座の日程・内容等は「広報よしとみ」にその都度掲載します。

◆ お問い合わせ先／清掃センター事務局 TEL0979-82-2192 ◆

お買い物にはマイバッグを持参しましょう。

限りある資源を大切にするとともに、ごみの削減と地球温暖化を防止する取り組みのひとつとして、お買い物には、マイバッグを持参しましょう。環境にやさしい行動を簡単にできることからやってみましょう。



野焼きはやめましょう!

【野外焼却の禁止について】

廃棄物の焼却は、一部の例外を除き禁止されており、違反した場合は「5年以下の懲役、もしくは1千万円以下の罰金に処し、又はこれを併科する」罰則対処となります。

庭先や空き地などでごみを焼却すると、火災発生の原因となりかねないばかりでなく、ダイオキシン類など人体に有害な物質を発生させるなど、煙や悪臭により周辺住民とトラブルになっています。

家庭や事業所などの「ごみ」は、きちんと分別してごみステーションに出してください。

【野外焼却禁止の例外】

- ・火災予防訓練
- ・風俗習慣上または宗教上の行事における「しめ縄、門松」等の焼却
- ・農業、林業又は漁業を営むためのやむを得ない焼却
- ・たき火やキャンプファイヤーなどの日常生活上で必要な焼却

(廃棄物の処理及び清掃に関する法律の規定による)

※ただし、野外焼却禁止の例外の焼却であっても、周辺住民からの苦情が無いように十分に配慮をしてください。



不法投棄・ポイ捨て禁止!

空き缶等のポイ捨てや飼い犬のふんの放置は吉富町ポイ捨て等防止条例違反となります。

また、これらの行為は廃棄物の処理及び清掃に関する法律違反（不法投棄）にもなります。

ポイ捨てや不法投棄は、多くの人にとって大変迷惑な行為です。絶対にやめましょう。

不法投棄を行った者は、法律により**5年以下の懲役**若しくは**1千万円以下の罰金**又はこの併科に処せられます。



～町指定ごみ袋について～

可燃ごみ、カン、ビン、ペットボトルは、町指定のごみ袋に入れて出して下さい。

【町指定ごみ袋販売店】

販売店	所在地(大字)
JA福岡京築ふれあい市	幸 子
スーパー川食吉富店	幸 子
田中理髪店	鈴 熊
マルミヤストア吉富店	今 吉
ファミリーショップみむら	今 吉
武吉商店	土 屋
是本酒店	直 江
加来薬局	広 津
中島商店	広 津

販売店	所在地(大字)
中山たばこ店	広 津
野上商店	広 津
ファミリーマート築上吉富店	広 津
矢頭米穀店	広 津
ディスカウントドラッグコスモス吉富店	広 津
奥家精米所	小 犬 丸
八木商店	小 犬 丸
セブン・イレブン豊前三毛門店	豊前市三毛門

【町指定ごみ袋価格】(平成31年4月1日現在)

種別	容量	枚数	価格(税込)	種別	容量	枚数	価格(税込)	種別	容量	枚数	価格(税込)	
可燃ごみ	大(持手付)	約40 ^{リットル}	20枚	249円	ビン(大)	約30 ^{リットル}	10枚	280円	カン	約30 ^{リットル}	10枚	280円
	小(平袋)	約25 ^{リットル}	25枚	220円	ビン(大)持手付	約30 ^{リットル}	10枚	270円	カン持手付	約30 ^{リットル}	10枚	200円
	小(持手付)	約25 ^{リットル}	20枚	180円	ビン(小)	約20 ^{リットル}	10枚	200円	ペットボトル	約40 ^{リットル}	20枚	330円
	ミニ(持手付)	約15 ^{リットル}	20枚	147円	ビン(小)持手付	約15 ^{リットル}	10枚	145円				

30・10(さんまるいちまる)運動にご協力ください。

30・10運動とは、宴会などの席で、乾杯から最初の30分とお開き前の最後の10分は自分の席で、料理を楽しみましょうという運動です。

宴会などの食事は楽しいものですが、せっかくの料理も残されたものは「食品ロス」になってしまいます。

30・10運動に参加し、宴会を楽しみながら、残されてしまうもったいない食べ物を減らすことへのご協力を願います。

ダイオキシン類測定結果について

平成30年度に実施した排ガスのダイオキシン類の測定結果は、つぎのとおりです。

	国の基準値	測定結果
1号炉可燃ごみ焼却炉	5.00	0.024
2号炉可燃ごみ焼却炉	5.00	0.011

※単位：ナノグラム=10億分の1グラム

ごみ収集カレンダー

ごみは、指定された収集日の朝8時30分までに出してください。

ごみを出せる場所は、自分の住所地の自治会で決められたステーションのみです。

なお、可燃ごみ(粗大)、不燃ごみを出せる場所は、下記の指定された場所のみです。

4月 2019年						
日	月	火	水	木	金	土
	1 可燃	2	3 古紙・古布	4 可燃	5 缶 ペット	6
7	8 可燃	9	10 可燃粗大	11 可燃	12 プラ	13
14	15 可燃	16	17 不燃	18 可燃	19 缶 ペット	20
21	22 可燃	23	24 ビン類	25 可燃	26 プラ	27
28	29 可燃	30				

5月 2019年						
日	月	火	水	木	金	土
			1	2 可燃 古紙・古布	3 缶 ペット	4
5	6 可燃	7	8 可燃粗大	9 可燃	10 プラ	11
12	13 可燃	14	15 不燃	16 可燃	17 缶 ペット	18
19	20 可燃	21	22 ビン類	23 可燃	24 プラ	25
26	27 可燃	28	29	30 可燃	31	

6月 2019年						
日	月	火	水	木	金	土
						1
2	3 可燃	4	5 古紙・古布	6 可燃	7 缶 ペット	8
9	10 可燃	11	12 可燃粗大	13 可燃	14 プラ	15
16	17 可燃	18	19 不燃	20 可燃	21 缶 ペット	22
23 30	24 可燃	25	26 ビン類	27 可燃	28 プラ	29

7月 2019年						
日	月	火	水	木	金	土
	1 可燃	2	3 古紙・古布	4 可燃	5 缶 ペット	6
7	8 可燃	9	10 可燃粗大	11 可燃	12 プラ	13
14	15 可燃	16	17 不燃	18 可燃	19 缶 ペット	20
21	22 可燃	23	24 ビン類	25 可燃	26 プラ	27
28	29 可燃	30	31			

8月 2019年						
日	月	火	水	木	金	土
				1 可燃	2 缶 ペット	3
4	5 可燃	6	7 古紙・古布	8 可燃	9 プラ	10
11	12 可燃	13	14 可燃粗大	15 可燃	16 缶 ペット	17
18	19 可燃	20	21 不燃	22 可燃	23 プラ	24
25	26 可燃	27	28 ビン類	29 可燃	30	31

9月 2019年						
日	月	火	水	木	金	土
1	2 可燃	3	4 古紙・古布	5 可燃	6 缶 ペット	7
8	9 可燃	10	11 可燃粗大	12 可燃	13 プラ	14
15	16 可燃	17	18 不燃	19 可燃	20 缶 ペット	21
22	23 可燃	24	25 ビン類	26 可燃	27 プラ	28
29	30 可燃					

可燃ごみ(粗大)、不燃ごみを出せる場所

自治会名	指定集積所	自治会名	指定集積所	自治会名	指定集積所
幸子上	重吉信之様宅横	榆生	榆生公民館前	土屋	土屋共同精米所横
幸子古	ハピネス吉富東側水路前	鈴熊	澤田勇二様宅前	直江	直江共同精米所横
幸子団地	幸子団地R3-1南西側	今吉上	保科智史様宅南側	界木	佐井川橋東側
別府	別府バス停留所前	今吉下	今吉お宮東側	界木	間尾団地南側
別府	別府団地集積所	今吉下	山王住宅西側	界木	界木清流公園入口

各ごみの種類に応じた収集日を下記分類によりカレンダーに表示しています。

- | | | | |
|------------------------|---------------------------|-----------------------|-----------------------|
| 可燃ごみ→ 可燃 | ペットボトル→ ペット | ビン→ ビン類 | 可燃ごみ(粗大)→ 可燃粗大 |
| プラスチック製容器包装→ プラ | 古布→ 古紙・古布 | 蛍光灯類→ ビン類 | 不燃ごみ→ 不燃 |
| 白色トレイ→ プラ | 新聞・雑誌・ダンボール→ 古紙・古布 | ガラス、鏡、陶器等→ ビン類 | (金属類など) |
| 缶→ 缶 | 紙パック・紙製容器包装→ 古紙・古布 | | |

10月 2019年						
日	月	火	水	木	金	土
		1	2	3	4	5
			古紙・古布	可燃	缶 ペット	
6	7	8	9	10	11	12
	可燃		可燃粗大	可燃	プラ	
13	14	15	16	17	18	19
	可燃		不燃	可燃	缶 ペット	
20	21	22	23	24	25	26
	可燃		ビン類	可燃	プラ	
27	28	29	30	31		
	可燃			可燃		

11月 2019年						
日	月	火	水	木	金	土
					1	2
					缶 ペット	
3	4	5	6	7	8	9
		可燃	古紙・古布	可燃	プラ	
10	11	12	13	14	15	16
	可燃		可燃粗大	可燃	缶 ペット	
17	18	19	20	21	22	23
	可燃		不燃	可燃	プラ	
24	25	26	27	28	29	30
	可燃		ビン類	可燃		

12月 2019年						
日	月	火	水	木	金	土
1	2	3	4	5	6	7
	可燃		古紙・古布	可燃	缶 ペット	
8	9	10	11	12	13	14
	可燃		可燃粗大	可燃	プラ	
15	16	17	18	19	20	21
	可燃		不燃	可燃	缶 ペット	
22	23	24	25	26	27	28
	可燃		ビン類	可燃	プラ	
29	30	31				
	可燃	可燃				

※12月31日は可燃ごみを収集します(午前中)。

1月 2020年						
日	月	火	水	木	金	土
			1	2	3	4
5	6	7	8	9	10	11
	可燃		古紙・古布	可燃	缶 ペット	
12	13	14	15	16	17	18
		可燃	可燃粗大	可燃	プラ	
19	20	21	22	23	24	25
	可燃		不燃	可燃	缶 ペット	
26	27	28	29	30	31	
	可燃		ビン類	可燃	プラ	

2月 2020年						
日	月	火	水	木	金	土
						1
2	3	4	5	6	7	8
	可燃		古紙・古布	可燃	缶 ペット	
9	10	11	12	13	14	15
	可燃		可燃粗大	可燃	プラ	
16	17	18	19	20	21	22
	可燃		不燃	可燃	缶 ペット	
23	24	25	26	27	28	29
		可燃	ビン類	可燃	プラ	

3月 2020年						
日	月	火	水	木	金	土
1	2	3	4	5	6	7
	可燃		古紙・古布	可燃	缶 ペット	
8	9	10	11	12	13	14
	可燃		可燃粗大	可燃	プラ	
15	16	17	18	19	20	21
	可燃		不燃	可燃		
22	23	24	25	26	27	28
	可燃		ビン類	可燃	缶 ペット	
29	30	31				
	可燃					

可燃ごみ(粗大)、不燃ごみを出せる場所

自治会名	指定集積所	自治会名	指定集積所	自治会名	指定集積所
和井田	天仲寺公園西側入口	昭和	昭和公民館前	喜連島上	喜連島公民館前
和井田	広運寺入口東側	昭和	吉富駐在所前歩道	喜連島下	喜連島公民館前
和井田	くらや前和井田入口	小犬丸上	山国川河川敷	高浜	高浜町営住宅集積所
広津上	町浄水場東側	小犬丸上	県営住宅小犬丸団地集積所		
広津下	若松様宅前JR下	小犬丸下	山国川河川敷		

※12月31日は可燃ごみを収集します(午前中)。

直接搬入した場合のごみ処理手数料

樹木・草等（樹木・草等の破碎施設で処理をし、チップ化したものを持ち帰る場合）	10kgにつき ……………	100円
上記以外の樹木・草等	10kgにつき ……………	200円
一般家庭からの一時的多量ごみ	10kgにつき ……………	60円
事業活動に伴い生じた一般廃棄物	10kgにつき ……………	200円

（10kg未満のときは10kgとみなします）

動物（犬・猫等）の死骸（1体につき30kgまで）	1体につき ……………	400円
--------------------------	-------------	------

別途消費税が加算されます。

ごみ（浄化槽汚泥等を除く一般廃棄物）の収集運搬許可業者 ※平成31年3月1日現在

業者名	所在地	TEL
有限会社 恵上商店	中津市大字福島字ヤサブロ1617番地の1	0979-32-8116
有限会社 エス・イー・サービス	中津市大字上池永682番地6	0979-23-3090
田島商店	吉富町大字広津256番地3	0979-23-0762
中津ゆうび 有限会社	中津市大字植野906番地の1	0979-32-9455
株式会社 ナリヤマ	豊前市大字八屋1664番地1	0979-82-7885
ハタベコンビニエントサービス	中津市大字定留2116番地3	0979-33-7091
平山産業 株式会社	中津市三光下秣字大源寺平310番地の1	0979-43-5530
公益社団法人 豊前・上毛シルバー人材センター	豊前市大字吉木955番地	0979-83-0677
吉富いきいきクラブ	吉富町大字土屋545番地62	0979-23-0641
シルバー互助会	吉富町大字直江117番地1	090-8626-1269

引っ越しなどのごみ

引っ越しなどで一度に大量のごみが出る場合などは、豊前市の清掃センター（TEL0979-82-2192）へ直接各自で持ち込んでください。（有料）
自ら持ち込むことが難しい場合は収集運搬許可業者に依頼してください。
（業者によって取扱品目・方法・料金等異なりますので、直接各業者にお問い合わせください。）

し尿くみ取り・浄化槽清掃

- お問い合わせ先／（株）豊前清掃社
- 場 所／豊前市大字八屋2070番地
- TEL／
0979-83-2634

ごみの出し方について

- お問い合わせ先／役場住民課
- TEL／
0979-24-1124
（直通）

ごみの直接搬入等についてのお問い合わせ先

豊前市外二町清掃センター

〒828-0021 豊前市大字八屋322番地45

■TEL／**0979-82-2192**

◆ごみの受入時間

午前8時30分～午後4時30分（土、日曜日、祝日を除く）

