



吉富町

令和
7~9年度版

資源とごみの 分別ガイドブック

～混ぜればごみ・分けると資源～



水辺で乾杯!in吉富町とは?

7月7日、7時7分に全国で一斉に乾杯する「水辺で乾杯!」。吉富町ではこのイベントに合わせて山国川の清掃活動を行い、環境美化に取り組み、住民の皆さまが幸せで笑顔が絶えない持続可能なまちづくりを目指しています。



吉富町
LINE



吉富町
ホームページ



吉富町公式
Instagram



吉富町公式
X(旧Twitter)



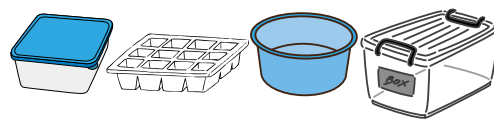






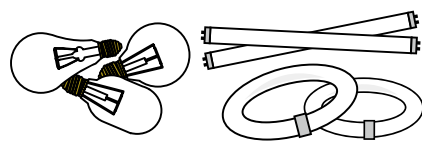

問 住民課

☎0979-24-1124

SDGs 未来都市

吉富町は令和6年にSDGs
未来都市に選定されました!

家庭から出る資源とごみの分別表

場所	種類	主な収集日	出し方や出せるもの
各ステーション	可燃ごみ (指定袋)	毎週月・木曜日	燃えるごみの指定袋に入れて出す。 
	プラスチック製 容器包装 白色トレイ	毎月第2・第4金曜日	無色透明の袋に入れて出す。 
	プラスチック製品	毎月第3火曜日	無色透明の袋に入れて出す。 
	カン (指定袋)	毎月第1・第3金曜日	カン専用又は金物専用(ピンク)の指定袋に入れて出す。 
	ペットボトル (指定袋)	毎月第1・第3金曜日	ペットボトル専用の指定袋に入れて出す。 
	古紙 (新聞・雑誌・ダンボール)	毎月第1水曜日	ひもでくくって出す。(雨天時はさらに無色透明の袋に入れる。) 
	古布	毎月第1水曜日	無色透明の袋に入れて出す。 
	紙パック、その他の紙類	毎月第1水曜日	種類別に分けて無色透明の袋に入れて出す。 
	ビン (指定袋)	毎月第4水曜日	ビン専用又はビン・ガラス専用(グリーン)の指定袋に入れて出す。 
	蛍光灯類	毎月第4水曜日	無色透明の袋又は購入時の紙ケースに入れて出す。 
ガラス、鏡、陶器等	毎月第4水曜日	無色透明の袋に入れて出す。 	

分別表

ごみの出し方

基本事項

収集回収し

収集運搬許可業者

可燃ごみ

食品ロス・野焼き

プラスチック製 容器包装・白色トレイ

プラスチック製品

カン

ペットボトル

古紙・古布、紙パック、その他の紙類

ビ類、蛍光灯類、ガラス・陶器、鏡等

不燃ごみ

(粗大) 可燃ごみ

不法投棄

指定ごみ袋

資源

直接搬入

ごみ処理手数料

し尿汲み取り等

くわしくは
6 →
ページ

くわしくは
8 →
ページ

くわしくは
9 →
ページ

くわしくは
10 →
ページ

くわしくは
11 →
ページ

くわしくは
12 →
ページ

くわしくは
12 →
ページ

くわしくは
13 →
ページ

くわしくは
14 →
ページ

くわしくは
14 →
ページ

くわしくは
15 →
ページ

分別表

基本事項
ごみの出し方
収集運搬許可業者
収集回収し
ないごみ

可燃ごみ
生ごみ・
食品ロス・
野焼き

プラスチック製品
製容器包装・
白色トレイ

プラスチック製品
カ
ン

ペットボトル
紙・古布、
紙ハック、
その他の紙類

ガラス・陶器・
鏡等

不燃ごみ
（粗大）

不法投棄
指定ごみ袋
パシロニ舞台回収

直接搬入
ごみ処理手数料

し尿汲み取り等

場所	種類	主な収集日	出し方や出せるもの
資源 指定集積所	不燃ごみ	毎月 第3水曜日	<p>種類別に分けて、無色透明の袋に入れて出す。大きなものはそのまま出す。</p> <ul style="list-style-type: none"> ●金属類 ●電化製品 ●金属と燃える材質が一緒になったもの ●スプレー缶・カセットボンベ 必ず中身を使い切ってから出してください。 <p>くわしくは16・17ページ</p>
	可燃ごみ (粗大)	毎月 第2水曜日	<p>ガラス、鏡等は外してそのまま出す。</p> <p></p> <p>くわしくは18ページ</p>

可燃ごみ(粗大)、不燃ごみを出せる場所

自治会名	指定集積所	自治会名	指定集積所	自治会名	指定集積所
幸子上	幸子 911 番地 2 前	土屋	土屋共同精米所横	広津下	広津下点滅信号付近
幸子古	ハピネス吉富東側水路前	直江	直江共同精米所横	昭和	昭和公民館前
幸子団地	幸子団地 R3-1 南西側	界木	佐井川橋東側	昭和	小犬丸交差点南側
別府	別府バス停留所前	界木	間尾団地南側	小犬丸上	山国川河川敷(宝福寺周辺)
別府	別府団地集積所	界木	界木清流公園入口	小犬丸上	県営住宅小犬丸団地集積所
榆生	榆生公民館前	界木	皇后石前	小犬丸下	山国川河川敷(宝福寺周辺)
鈴熊	ドマーニ吉富入口	和井田	天仲寺公園西側入口	喜連島上	喜連島公民館前
今吉上	今吉 413 番地 6 前	和井田	広運寺入口東側	喜連島下	喜連島公民館前
今吉下	今吉お宮東側	和井田	くらや前和井田入口	高浜	高浜町営住宅集積所
今吉下	山王住宅西側	広津上	町浄水場東側		


事業者の方へ/事業所のごみは、家庭ごみのステーションには出せません。

事業系一般廃棄物は、事業者が自ら清掃センターに搬入(有料)するか、一般廃棄物収集運搬許可業者に収集・運搬を依頼してください。

- 産業廃棄物を清掃センターに搬入することはできません。
- ごみの分別は排出者(事業者)の責任において適正に行ってください。



吉富町のごみの分別・ごみの出し方 基本事項



①ごみは必ず 収集日の午前8時30分 までに出してください!

収集時間に関わらず、時間を守りましょう。



8:30まで

②時間、収集ルートは 一定ではありません。

収集コースは、季節・イベント・家庭ごみの量に応じてかわり、収集車がクリーンセンターへ往復する回数も毎回異なります。



③ごみはきちんと分別しましょう。

ごみの分別は、収集ルールの問題だけでなく、環境問題にもつながります。

資源ごみが資源として収集されると、可燃ごみの焼却量が減ります。混ぜればごみ・分けると資源!正しい分別に取り組みましょう。



④分別は吉富町のルールに従いましょう。

ごみの出し方のルールは、ホームページにも掲載しています。分別の仕方などでお困りの際は、**役場住民課 (0979-24-1124)**までお問合せください。

例えば、吉富町では陶器類は不燃ごみではなく、「ガラス類・陶器類」の日に出してください。




⑤指定ごみ袋を使いましょう。

それぞれのごみの出し方に従って指定袋をご使用ください。無色透明の袋で出すものについては、市販の袋をお使いください。



⑥ごみは地域の指定された場所に出しましょう。

通勤途中に、他の地域のごみ集積所や、アパート等のごみステーションに出してはいけません。不法投棄として処理し、警察へ通報します。



⑦ルールが守られていない ごみは収集できません。

上記①～⑥のルールが守られていないごみは、収集できません。ごみに貼られた警告シールをご覧ください、次回の収集日に適合するように出してください。



⑧一時的な大量のごみは各自で 清掃センターへ持ち込みましょう。

引っ越しなどにより一度に大量のごみが出る場合は、**豊前市の清掃センター (P20)**へ直接各自で持ち込んでください。自ら持ち込むことが難しい場合はP5の収集運搬許可業者に依頼してください。(料金等は、直接各業者にお問い合わせください。)



～リサイクル講座～

お問い合わせ先/清掃センター事務局
TEL.0979-82-2192

不用品の再生にチャレンジ!

リサイクルの一環として、清掃センターに持ち込まれた新聞紙・布・牛乳パックなどを再利用し、実用品として再生させる「リサイクル講座」を開講しています。講座の日程・内容等は「広報よしとみ」にその都度掲載します。

収集しないごみ・回収できないごみ

収集しないごみ

- FRP製品
- LPガスボンベ
- 畦シート
- 石製品
(20cmより大きいもの)
- 衣類乾燥機
- ウォーターサーバー
- エアコン
- 液体樹脂類
- エレクトーン
- オイル等廃油
- オイルヒーター
- オルガン
- 各種建築廃材
- 火薬
- 瓦
- 揮発性物質
- ワイヤ入ガラス
- 木・木材で以下の物
・そてつ、パナナ、しゅろの木の幹
・直径15cm以上の物
・長さ2m以上の物
- 金庫
- 原付バイク
- コンクリート製品
- 自動車
- 自動二輪車
- 充電式電池
- 消火器(P17参照)
- 石膏ボード
- 洗濯機
- 船舶
- タイヤ
- レンガ
- タイル
- 断熱ウール
- 弾薬
- 注射器
- 注射針
- テレビ
- 電子タバコ
- 電子ピアノ
- 電動自転車
- 電動ベッド・ソファ
- 土石
- ドラム缶
- 塗料
- 苗箱
- 中身の入った農薬ビン
- 農機具
- モルタルスレート
- ハウス用ビニール
- パソコン(ディスプレイ含む)
- 発火性物質
- バッテリー
- ピアノ
- ブロック
- ボタン電池
- マッサージチェア
- マルチシート
- モバイルバッテリー
- 冷蔵庫
- 冷凍庫

- 米缶(つぶしていないもの)
 - 珪藻土製品けいそうど
 - スプリングマットレス(解体したもの)
 - 畳
 - ソーラー温水器
 - 電気温水器
 - ボイラー
 - ホーロー浴槽
- ※水銀体温計(清掃センターに持ち込むことができない場合は、役場住民課までお持ちください。)

- で囲ってあるものは、豊前市外二町清掃センターに持ち込む(直接搬入する)ことができます。詳しくは清掃センター(0979-82-2192)にお尋ねください。
- その他のものは、購入した店や、専門の処理業者や下記の収集運搬許可業者、病院等に依頼してください。
- 農業用のものは、JAへご相談ください。

電池(ボタン電池・充電式電池)には特にご注意ください!!

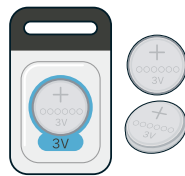


充電式電池の例

電池(ボタン電池・充電式電池)は、破砕・選別などの処理工程で強い衝撃が加わることで発火することがあります。

実際に、豊前市外二町清掃センターで火災が多数発生しており大変危険です。そのため、ごみステーションには捨てず、以下の業者等に相談してください。

ボタン電池



リサイクル工程の解砕機・破砕機



ごみ(浄化槽汚泥等を除く一般廃棄物)の収集運搬許可業者 ※令和7年2月1日現在

業者名	所在地	TEL
有限会社 恵上商店	中津市大字福島字ヤサブロ1617番地の1	0979-32-8116
有限会社 エス・イー・サービス	中津市大字上池永682番地6	0979-23-3090
田島商店	吉富町大字広津256番地3	0979-23-0762
中津ゆうび 有限会社	中津市大字植野906番地の1	0979-32-9455
株式会社 ナリヤマ	豊前市大字八屋2103番地	0979-53-9115
(株)ハタバコンビニエントサービス	中津市大字定留2116番地3	0120-510-663
平山産業 株式会社	中津市三光下秣字大源寺平310番地の1	0979-43-5530
公益社団法人 豊前・上毛シルバー人材センター	豊前市大字吉木955番地	0979-83-0677
吉富シルバー	吉富町大字直江495番地	090-5384-7357
合同会社 シルバー互助会	吉富町大字幸子389番地6	090-3075-1487

分別表
 基本事項
 ごみの出し方
 収集・回収しないごみ
 収集運搬許可業者
 可燃ごみ
 食品ロス・生ごみ
 野焼き
 プラスチック製容器包装・白色トレイ
 プラスチック製品
 カン
 ペットボトル
 古紙・古布、紙ハック、その他の紙類
 ビ類、蛍光灯類、ガラス・陶器、鏡等
 不燃ごみ
 可燃ごみ(粗大)
 不法投棄
 指定ごみ袋
 バンコ舞回収
 直接搬入
 ごみ処理手数料
 し尿汲み取り等

可燃ごみの出し方

主な収集日
**月・木
曜日**

朝: **8時30分**

までに**可燃ごみは燃えるごみの指定袋**に入れて
出してください。

※ごみを出す際は、別紙のごみ収集カレンダーで収集日を必ず確認してください。

**その他の紙類・プラスチック製容器包装・プラ製品は、燃えるごみではなく、
できるだけ分別してそれぞれの収集日に出してください。**



生ごみ等

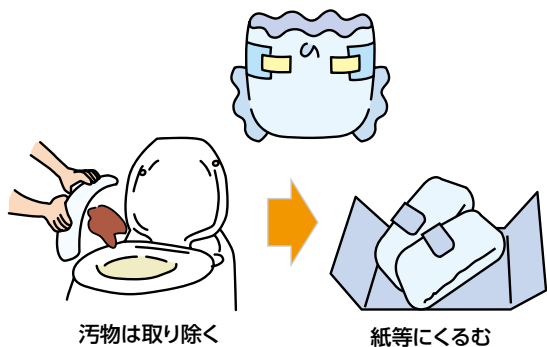
水気をよく切ってください。

- 卵の殻、貝殻は燃えるごみです。
- 食用油は、必ず固めるか布や紙にしみ込ませて
ください。
- 野菜、果物は細かく切断してください。



紙おむつ

汚物は取り除いて、紙等にくるんでください。



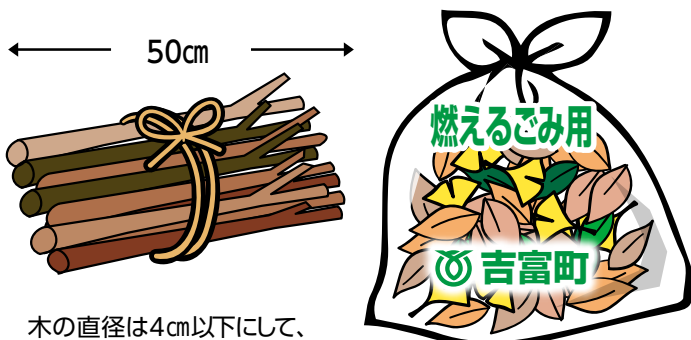
革・ゴム製品類

バッグ、財布、革靴、グローブ、ベルト、長靴、
ゴム手袋、ホース、ゴルフボールなど。

※安全靴・スパイク・ゴルフシューズ等
金具がついている靴は不燃ごみ



剪定した枝や草




木の直径は4cm以下にして、
50cmくらいの長さに切り、
ひも等でくるる。

草や葉は町の指定袋で。
※土をよく落として入れてください。

ふとん・マットレス・毛布

折りたたんで、ひもで
くくって出してください。



ライター(プラスチック製)

中身を完全に使い切ってから
可燃ごみの日に、**可燃ごみと
別にして**無色透明な袋に入
れて出してください。



食品ロスの削減・生ごみの減量

普段から
できることを
見つけて
みましょう!

食品ロスを削減して、可燃ごみの量を減らしましょう!

お買物編

1. 買物前に、食材をチェック

買物前に、冷蔵庫や食品庫にある食材を確認する

- ▶メモ書きや携帯・スマホで撮影し、買物時の参考に



2. 必要な分だけ買う

使う分・食べられる量だけ買う

- ▶まとめ買いを避け、必要な分だけ買って、食べきる



3. 期限表示を知って、賢く買う

期限表示を確認し、利用予定と照らし、**“てまえどり”**する


- ▶すぐ使う食品は、棚の手前から取る



ご家庭編

1. 適切に保存する

- ▶食品に記載された保存方法に従って保存する
- ▶野菜は、冷凍・乾燥などで下処理し、ストックする




2. 食材を上手に使いきる

- ▶残っている食材から使う
- ▶作り過ぎて残った料理は、リメイクレシピなどで工夫する



3. 食べきれぬ量を作る

- ▶体調や健康、家族の予定も配慮する



30・10(さんまるいちまる)運動にご協力ください。

30・10運動とは、宴会などの席で、乾杯から最初の30分とお開きの最後の10分は自分の席で、料理を楽しみましょうという運動です。

宴会などの食事は楽しいものですが、せっかくの料理も残されたものは「食品ロス」になってしまいます。

30・10運動に参加し、宴会を楽しみながら、残されてしまうもったいない食べ物を減らすことへのご協力をお願いします。

生ごみの減量にチャレンジしてみましょう!

可燃ごみの多くを占める生ごみ。堆肥にして家庭菜園やガーデニングに使用すれば、よく育ち、家庭から生ごみを減らすことができます。

吉富町では、電化製品を除くコンポスト等生ごみ処理容器を購入する方には補助金を交付し、ごみ減量に努めています。

詳しくは役場住民課(24-1124)までお問合せください。



野焼きはやめましょう!

【野外焼却の禁止について】

廃棄物の焼却は、一部の例外を除き禁止されており、違反した場合は「5年以下の拘禁刑、もしくは1千万円以下の罰金に処し、又はこれを併科する」罰則対象となります。

庭先や空き地などでごみを焼却すると、火災発生の原因となりかねないばかりでなく、ダイオキシン類など人体に有害な物質を発生させるなど、煙や悪臭により周辺住民とのトラブルの原因となります。

家庭の「ごみ」は、きちんと分別してごみステーションに出してください。

【野外焼却禁止の例外】

- ・火災予防訓練
 - ・風俗習慣上または宗教上の行事における「しめ縄、門松」等の焼却
 - ・農業、林業又は漁業を営むためのやむを得ない焼却
 - ・たき火やキャンプファイヤーなどの日常生活上で必要な廃棄物の焼却であって軽微なもの(廃棄物の処理及び清掃に関する法律の規定による)
- ※ただし、野外焼却禁止の例外の焼却であっても、周辺住民からの苦情が無いように十分に配慮をしてください。



分別表

基本事項
ごみの出し方

収集・回収し
ないごみ
収集運搬許可業者

可燃ごみ

食品ロス・
生ごみ
野焼き

プラスチック
製容器包装・
白色トレイ

プラスチック製品

カン

ペットボトル

古紙・古布、
紙パック
その他の紙類

ビ類・蛍光灯類
ガラス・陶器・
鏡等

不燃ごみ

可燃ごみ
(粗大)

不法投棄
指定ごみ袋
パソコン・舞台回収

直接搬入
ごみ処理手数料

し尿汲み取り等


プラスチック製容器包装の出し方

主な収集日
第2・第4
金曜日

朝: 8時30分

までに無色透明の袋(一重)に入れて出してください。

※ごみを出す際は、別紙のごみ収集カレンダーで収集日を必ず確認してください。



プラスチック製容器包装とは中身を使い切ったり、取り出したりしたときに不要になるプラスチック製の容器・包装・袋などです。プラスチック製容器包装には、左記のマークが表示されています。

このマークがあるものだけを無色透明の袋に入れて出してください。

材質がプラスチックでも、マークがないものはプラスチック製容器包装ではありません。

出し方

①マークを確認



②中身を使い切る

中身を使い切り、残りかすが付着していないものは、そのまま出してください。



③汚れはできるだけ洗う

食品などで残りかすがある時は、軽くすすいでください。



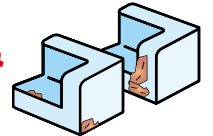
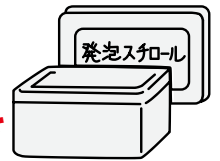
④無色透明の袋に一重で入れる。

発泡スチロール

プラスチック製容器包装の日に出す場合は、**こぶし程の大きさ**に割ってください。

●汚れているものは→可燃ごみ

白色トレイだけを無色透明の袋に入れて出す。



出せるもの マークを確認してください。

目に見える汚れや、中身の残っているものは可燃ごみで出してください。※洗剤を使って洗う必要はありません。


カップ・パック類

卵・とうふなどのパック、弁当・プリン・ヨーグルトなどの容器



トレイ類

(白色トレイは除く。)肉・魚などの食品用トレイ、菓子、カレーウなどの仕切りトレイ



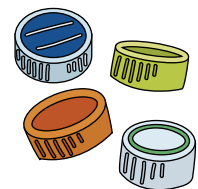
袋類

レジ袋、菓子、ラーメンなどの袋




プラスチック製のキャップ・フタ

ペットボトル、スプレー缶、びんなどのキャップ・フタ



フィルム・ネット類

菓子、カップ麺などの外側フィルム、生鮮食品などのラップ、果物などのネット



チューブ類

マヨネーズ、ケチャップ、ねりわさび、歯磨き粉などのチューブ類

※キャップは必ず外す。



食品、その他のボトル

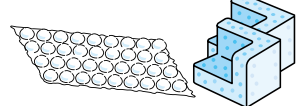
(ペットボトルは除く。)食用油・ソース・乳酸菌飲料などの容器、化粧品・目薬などの容器、洗剤・シャンプーなどの容器

※ポンプは、必ず外す。



緩衝材

家電製品などの梱包に使われている発泡スチロール製の緩衝材、エアークッションなど



※キャップやポンプがあるとつぶれにくいので、必ず外して出してください。

プラスチック製品の出し方

主な収集日
第3火曜日

朝: **8時30分**

までに**無色透明の袋(一重)**に入れて出してください。

※ごみを出す際は、別紙のごみ収集カレンダーで収集日を必ず確認してください。

●以下の品目がプラスチック製品の収集対象です。

台所用品 風呂用品	
収納用品	
清掃用品	
文房具	
その他	

⚠️ 汚れているものや、食べ物や土砂がついたままのものは可燃ごみで出してください。

⚠️ 袋に入らない大きさのものは、そのまま出してください。

⚠️ 材質が全てプラスチック製のものに限りません。



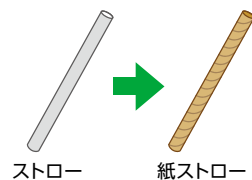
お買い物にはマイバッグを持参しましょう。

限りある資源を大切にするとともに、ごみの削減と地球温暖化を防止する取り組みのひとつとして、お買い物には、マイバッグを持参しましょう。環境にやさしい行動を簡単にできることからやってみましょう。



自然由来の製品を積極的に使いましょう。

マイクロプラスチックが深刻な海洋汚染を引き起こしています。竹や紙、植物由来の素材を使った製品を選び、環境負荷を減らすことで、持続可能な社会を目指しましょう。



分別表

基本事項

ごみの出し方

収集搬送許可業者

収集回収し
ないごみ

可燃ごみ

生ごみ
食品ロス
野焼き

プラスチック
製容器包装
白色トレイ

プラスチック製品

カン

ペットボトル

古紙・古布、
紙ハック、
その他の紙類

ビ類、蛍光灯類、
ガラス・陶器、
鏡等

不燃ごみ

可燃ごみ
(粗大)

不法投棄
指定ごみ袋
パソコン舞回収

直接搬入
ごみ処理手数料

し尿汲み取り等

カンの出し方

主な収集日
**第1・第3
金曜日**

朝: **8時30分**

までに**カン専用**または**金物専用(ピンク)**の指定袋に入れて出してください。

※ごみを出す際は、別紙のごみ収集カレンダーで収集日を必ず確認してください。


飲料用・食料用カンなどが対象です。ミルク缶、クッキー缶、のり・せんべいの缶は、不燃ごみに出してください。また、金物などは、絶対に混ぜないでください。

指定袋はカン専用の無色透明のものに変更していますが、従来の金物専用の袋(ピンク)もいままでどおり使用できます。

ジュース・ビール等の飲料缶




缶の中にタバコの吸い殻などの異物を入れないでください。不純物が混ざるとリサイクルできません。



ボトル式飲料缶

キャップを取ってください。取ったキャップは**不燃ごみキャップ類**に出してください。



ドロップの缶、缶詰

切り取ったフタは**不燃ごみキャップ類**に出してください。



ミルク缶、クッキー缶、のり・せんべいの缶は**不燃・資源ごみ**の日に出してください。



スプレー缶やカンでないものは、絶対に入れないでください。中身が空であることの確認のため、フタは必ず別々にしてください。

これらのものは不燃ごみです。カンでは出さないでください。

- ミルク缶、クッキー缶、のり・せんべいの缶は、**不燃ごみ**で出してください。
- ヘアスプレー、殺虫剤、くん蒸・くん煙式殺虫剤、カセットボンベ、タイヤワックスなど
- エンジンオイル缶、一斗缶以上の大きい缶、ペンキ缶などは、中身を出してから**不燃ごみ**で出してください。
- 金属製のキャップ、フタ類はまとめて無色透明の袋に入れ、**不燃ごみ**で出してください。

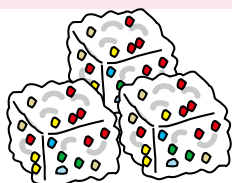


カンはどうなるの?

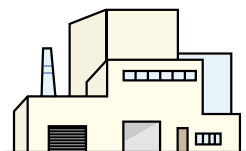
1 リサイクルセンターに集めます。




2 アルミ缶とスチール缶に選別し、圧縮して原料にします。



3 地金工場や製鉄所で溶解し製品を作ります。



4 鉄筋やカンになります。



ペットボトルの出し方

主な収集日
**第1・第3
金曜日**

朝: **8時30分**

までに**ペットボトル専用の指定袋**に入れて
出してください。

※ごみを出す際は、別紙のごみ収集カレンダーで収集日を必ず確認してください。

キャップとラベルは、プラスチック製容器包装で出してください。

出し方 ① ペットボトルのマークを確認する。



このマークがあるものは、ペットボトルの
収集日に出してください。
(マークがないものは可燃ごみ)



汚れているものや、油を入れた
もの、ラクガキしているものなど
は、リサイクルできません。可燃
ごみで出してください。
シールははがしてください。

② キャップとラベルは外し、 プラスチック製容器包装で 出してください。



③ 中をかるく水ですすいで ください。 さっと水洗い。




④ ペットボトル専用袋に入れて出してください。




! カンやビンと一緒の袋に入れしないでください。

ペットボトルはどうなるの？


1 リサイクルセンターに
集めます。




2 圧縮・減容化
します。



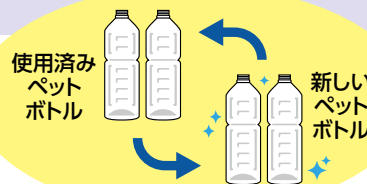
3 再資源化工場でフレーク
(かけら)にします。



4 再びペットボトル
になります。



吉富町は**水平リサイクル**を推進しております。



使用済みのペットボトル
を資源として再生し、
再び同じペットボトル
として利用する仕組みです！

分別表

基本事項
ごみの出し方

収集
運搬
業者
ないごみ
収集
許可
業者

可燃ごみ

食品ロス
生ごみ
野焼き

プラスチック
製容器包装
白色トレイ

プラスチック製品

カン

ペットボトル

古紙・古布
紙ハック
その他の紙類

ビ類・蛍光灯類
ガラス・陶器
鏡等

不燃ごみ

可燃ごみ
(粗大)

不法投棄
指定ごみ袋
パソコ舞回収

直接搬入
ごみ処理手数料

し尿汲み取り等

古紙・古布の出し方

主な収集日
第1水曜日

朝: **8時30分**

- 古紙…種類別にひもでくくって出してください。
- 古布…ひもでくくって無色透明の袋に入れて出してください。

※ごみを出す際は、別紙のごみ収集カレンダーで収集日を必ず確認してください。

新聞

新聞
折り込み広告



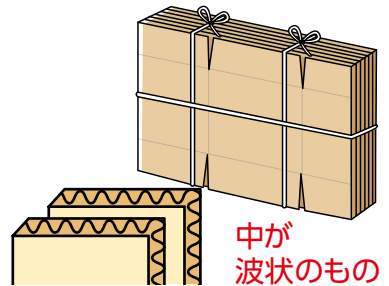
雑誌類

雑誌、本、教科書、カタログ、
パンフレット、広報、
ノート、カレンダー



ダンボール

ダンボールの見分け方



中が
波状のもの

- 新聞、雑誌類、ダンボールに分けてひもでしっかりとくくってください。
- ガムテープ等は使用しないでください。(リサイクル処理が困難になります。)
- 事業所から出るダンボールは、直接清掃センターへお持ち込みください。
- 雨の日は、濡れないように無色透明の袋に入れて出してください。



次のようなものは入れないでください。

リングファイル(金具付)、粘着テープ、クリップ、ホッチキス針、アルミホイル、
ビニール、プラスチック類、カレンダー留め具(金属、プラスチック等)など

古布として収集するもの

コート、パジャマ、浴衣、スーツ、背広、ズボン、
綿パン、Tシャツ、Yシャツ、ふとんカバー、
タオルケット、セーター、レース以外の
カーテン(レースは可燃ごみ)、シーツ



出し方

- 古布は無色透明の袋に入れて出してください。
- ボタン・ファスナー等の付属品は、外す必要はありません。そのまま出してください。
- ひもでくくる必要はありません。



古布として収集しないもの

- 古布の中でも、汚れ・破れのひどいもの(作業着等)、
下着等は、可燃ごみで出してください。
- 綿入り・羽毛入りのものは、可燃ごみで出してください。




次のようなものは可燃ごみ
(粗大)で出してください。

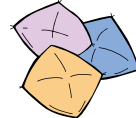
カーペット
(8畳未満は可燃ごみ)



じゅうたん
(8畳未満は可燃ごみ)



ふとん



座布団



まくら



はんでん



ダウンジャケット




ぬいぐるみ



ストッキング



レインコート



革・レザー製品

紙パック、その他の紙類の出し方

主な収集日
第1水曜日

朝: **8時30分**

までに**無色透明の袋**に入れて出してください。

※ごみを出す際は、別紙のごみ収集カレンダーで収集日を必ず確認してください。

紙パック




マークを確認してください。

紙パックのみの回収となります。それ以外の紙類を混ぜて出さないでください。
プラスチックの注ぎ口のあるものや、内側が白色でないもの(銀色など)は、可燃ごみで出してください。

①洗う。



②開いて乾かす。



③紙パックのみを無色透明の袋に入れて出す。



出し方



内側が白いもののみに限ります。そうでないパックは、可燃ごみで出してください。

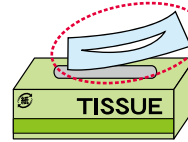
その他の紙類



マークのもの
ハガキ、便せん、封筒、コピー用紙

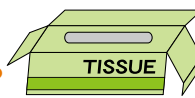
出し方

①紙以外のものを取り除く。



プラスチック製
容器包装へ

②切り開いて平たくつぶす。



③無色透明の袋に入れて出してください。



※ひもでくらないでください。

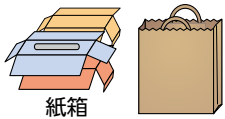


紙以外のビニールや食品などの異物が混入しているとリサイクルできませんので、出す前に取り除くか、汚れたものは可燃ごみで出してください。

出せるもの **紙** マークを確認してください。

紙箱・紙袋類

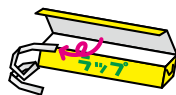
ティッシュの外箱、菓子類、せっけん外箱



紙箱
平たくしてください。

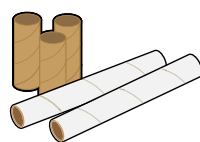
ラップの箱

外した刃が金属の場合は**不燃ごみ**に、プラスチックの場合は**可燃ごみ**に。



トイレットペーパーの芯

ラップやトイレットペーパーの芯など




包装紙類

各種包装紙



台紙類

ワイシャツの台紙




ビニール製の持ち手や、ビニールカバーは取り除く。



古紙、紙パック、その他の紙類はどうなるの?

1

リサイクルセンターに集めます。



2

製紙工場等で、溶解とインク抜きをして原料にします。



3

紙製品、新聞、雑誌などにあります。



分別表

基本事項
ごみの出し方

収集
搬送業者
収集許可業者
収集回収し
ないごみ

可燃ごみ

食品ロス、
生ごみ、
野焼き

プラスチック
製容器包装、
白色トレイ

プラスチック製品

カン

ペットボトル

古紙・古布、
紙パック、
その他の紙類

ビ類、蛍光灯類、
ガラス・陶器、
鏡等

不燃ごみ

可燃ごみ
(粗大)

不法投棄
指定ごみ袋
パソコン回収

直接搬入
ごみ処理手数料

し尿汲み取り等

ビン^{飲料用のビンのみ}、蛍光灯・蛍光球類の出し方

主な収集日
第4水曜日

朝: **8時30分**

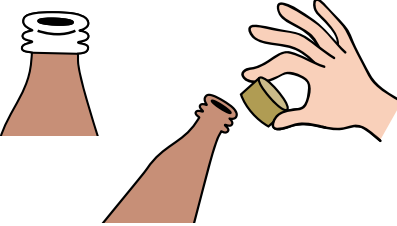


- ビン…ビン専用又はビン・ガラス専用(グリーン)の指定袋
- 蛍光灯・蛍光球類…無色透明の袋または購入時の紙ケースに入れて出してください。


※ごみを出す際は、別紙のごみ収集カレンダーで収集日を必ず確認してください。

ビンは、**ビン専用(無色透明)又はビン・ガラス専用(グリーン)の指定袋**に入れて出してください。飲料用ビンでないものは混ぜないでください。
※化粧ビン、農薬ビンを混ぜて出さないでください。

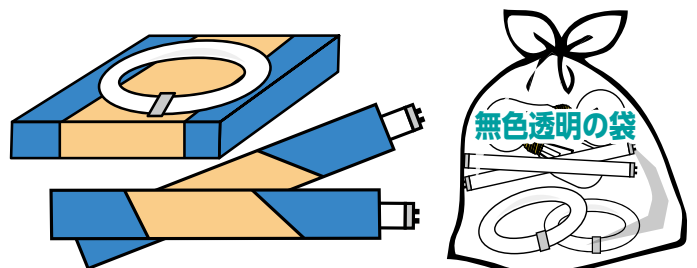
指定袋はビン専用の無色透明のものに変更していますが、従来のビン・ガラス専用の袋(グリーン)もいままでどおり使用できます。

出し方

- ①キャップをとる。**
金属製のキャップは**不燃ごみ**に、プラスチック製のキャップは**プラスチック製容器包装**で出してください。
 キャップは取れるところまで取る。
- ②さっと水洗い。**
中身は取り除いてください。焼き肉のたれ、ごま油等は汚れが落ちにくいので**必ず水洗い**してください。

- ③指定袋に入れて出してください。**
出せるものは、飲料用のビンに限ります。[広口ビン(のりのビンや梅酒を漬けるビンなど)、ワイン、コーヒー、ジャム、焼酎、飲み薬、ドレッシング、焼き肉のたれのビン 等]


リターナブルビンは購入したお店へ
一升ビン、ビールビン、牛乳ビンなどは洗うだけで何度でも使え、回収・再利用のシステムが整っています。これらは購入したお店に引き取ってもらいましょう。


蛍光灯又は蛍光球類のみを無色透明の袋又は購入時の紙ケースに入れて出してください。(割れると水銀が漏れますので、できるだけ割らないでください。)
LED電球等は**不燃ごみ**で出してください。



ビン類はどうなるの?

1 リサイクルセンター等に集めます。



2 細かく破碎し、ごみを取り除きます。



3 新しいビンやタイルなどになります。



ガラス類、陶器類、鏡、水槽、化粧ビン、農薬ビン 石製の硯、ネックレス、表札の出し方

主な収集日
第4水曜日

朝: **8時30分**

までに**無色透明の袋**に入れて出してください。


※ごみを出す際は、別紙のごみ収集カレンダーで収集日を必ず確認してください。

中身が空になっていることを確認して無色透明の袋に入れて出してください。

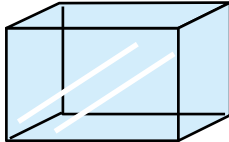
陶器類・七輪・茶碗



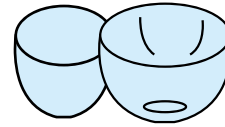
コップ・板ガラス



水槽 (ガラス製)



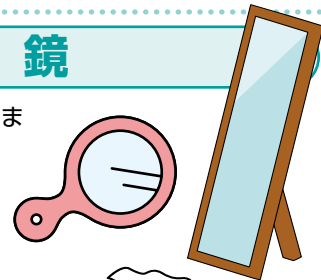
耐熱ガラス・ガラスの器



うじ殺し・農薬等



鏡



無色透明の袋



姿見用の鏡はそのまま出してください。



「石製品の小物」は別の袋で出してください。その他のものは同じ袋に混入できます。割れたものもそのまま透明な袋に入れてください。「ワレモノ」等の表記は必要ありません。



石製品の小物
硯、ネックレス、表札
(20cm未満のもの)


※注意 これらのごみを不燃ごみの日に出さないでください。

陶器類はどうなるの?



1

リサイクルセンターに集めます。




2

破砕して埋め立て処分地に運ばれます。

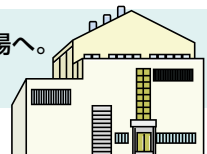


蛍光灯はどうなるの?



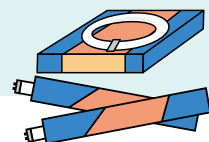
1

リサイクル工場へ。



2

再び製品になります。



分別表

基本事項
ごみの出し方

収集許可業者
収集回収し
ないごみ

可燃ごみ

食品ロス・
生ごみ
野焼き

プラスチック
製容器包装・
白色トレイ

プラスチック製品

カン

ペットボトル

古紙・古布、
紙ハック、
その他の紙類

ビ類・蛍光灯類
ガラス・陶器・
鏡等

不燃ごみ

可燃ごみ
(粗大)

不法投棄
指定ごみ袋
パソコン回収

直接搬入
ごみ処理手数料

し尿汲み取り等

不燃ごみの出し方

主な収集日
第3水曜日

朝: **8時30分**

までに**種類別に分けて、無色透明の袋**に入れて出してください。**大きなものはそのまま。**

※ごみを出す際は、別紙のごみ収集カレンダーで収集日を必ず確認してください。

- **出す場所: 各自治会で指定されている指定集積所のみ (P3 参照)**
- 不燃ごみは、種類によって処理方法が異なりますので分別にご協力ください。
- 配線コードは必ず切り、乾電池、灯油は、必ず抜き取ってください。
- ※スプリングマットレスは町では回収しません。 **詳しくはP5参照**
- 種類別に分けて無色透明の袋に入れて出してください。**

※エアコン、テレビ、冷蔵庫・冷凍庫、洗濯機・衣類乾燥機、パソコンはごみでは出せません。**必ず、家電取扱店等でリサイクルに出してください。**

※ワープロ専用機、スキャナー、プリンター、キーボード、マウス、ケーブル、スマートフォンは「不燃ごみ」として出すことができます。

	主な品目	出し方
<p>① 金属類(鉄・アルミなど)</p>	<p>主に金属でできたもの (鍋・やかん・フライパン・うどん等のアルミ鍋) 自転車、一輪車、大きな食品缶、チェーンソーの刃</p> 	<ul style="list-style-type: none"> ●ストーブの電池、灯油は抜き取ってください。 ●包丁は「ハモノ」など表記をしてください。 ●大きなものはそのまま出してください。 ●灯油タンクはキャップを外してください。 ●大きな食品缶は、横・奥行き・高さのいずれかが10cm以上のものに限ります。 
<p>② 電化製品</p>	<p>電子レンジ、ファンヒーター、電気毛布など</p> 	<ul style="list-style-type: none"> ●電池等は外してください。 ●エアコン、テレビ、冷蔵庫・冷凍庫、洗濯機・衣類乾燥機、パソコンは出せません。(P17・P20参照) ●電化製品は本体とコード類を切り離して別々に出してください。 ●大きなものはそのまま出してください。 ●LED電球等は透明の袋に入れて、割らずに出してください。 ●コードレスでバッテリーが取り外し可能なものは、バッテリーを外してください。 <p>※バッテリーはP5下部の収集運搬許可業者へ処理をお願いしてください。 ※収集した電化製品の中からピックアップして貴重な金属を回収、有効活用する使用済小型家電リサイクルを行っています。</p> 
<p>③ 金属と燃える材質が一緒になったもの</p>	<p>金属部品がついたおもちゃ、メガネ、ボールペンの芯、スーツケース、かさ、造花、スパイク、システムキッチン、流し台、洗面化粧台、金属が入っているソファーなど</p> 	<ul style="list-style-type: none"> ●電池等は外してください。 ●かさは、2本以上の場合、ひもでくくってください。 ●カレンダーの金属部分(紙を切り離してください) ●大きなものはそのまま出してください。 

分別表
ごみの出し方
基本事項
収集運搬許可業者
収集回収し
ないごみ
可燃ごみ
食品ロス、生ごみ、野焼き
プラスチック製品、白色トレイ
プラスチック製品、カン
ペットボトル
古紙・古布、紙パック、その他の紙類
ガラス・陶器、鏡等
不燃ごみ
可燃ごみ(粗大)
不法投棄指定ごみ袋
パソコン無料回収
直接搬入
ごみ処理手数料
し尿汲み取り等

分別表

基本事項
ごみの出し方
収集運搬許可業者
収集回収し
ないごみ
可燃ごみ
野焼き
食品ロス
生ごみ
プラスチック製品
プラスチック製品
カ
ン
ペットボトル
古紙・古布、紙ハック、その他の紙類
ビ類、蛍光灯類、ガラス・陶器、鏡等
不燃ごみ
可燃ごみ
指定ごみ袋
バソソ舞回収
直接搬入
ごみ処理手数料
し尿汲み取り等

主な品目		出し方
④ スプレー缶	スプレー缶、カセットボンベ等 	●ノズルは 可燃ごみ で出してください。 ※必ず中身を使い切ってから出してください。 ※ガスの抜き方が不明な場合は、製造メーカーまたはカセットボンベお客様センター(TEL 0120-14-9996)に確認してください。 
⑤ 金属のキャップ	金属製のフタなど 	●ビン・カン・缶詰等の小さいフタ、キャップ類だけをまとめて透明の袋に入れてください。 
⑥ 乾電池	乾電池のみ 	●乾電池だけをまとめて透明の袋に入れてください。   ニカド電池、ニッケル水素電池、リチウムイオン水素電池、小型シール鉛蓄電池 ※ボタン電池、充電式電池等は収集しません。購入店等に引き取ってもらってください。

エアコン、テレビ、冷蔵庫・冷凍庫、洗濯機・衣類乾燥機 の処理方法

これらの家電 は、ごみでは出せません。

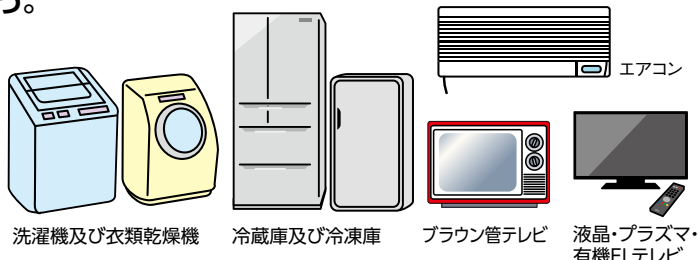
家電リサイクル法の対象機器となっているこれらの家電(家電4品目)は、ごみで出すことができません。



- ① 買い替えの際は、購入店に引き取ってもらう。
- ② 昔買った家電などを処分する際は、その購入店に引き取ってもらう。
- ③ 購入店が不明、または廃業している際は、ガイドブック5Pの収集運搬許可業者に連絡し引き取ってもらう。

(令和7年1月16日現在)


対象となる家電製品	リサイクル料金の目安(税込)	
エアコン	990円～	
テレビ	15型以下	1,870円～
	16型以上	2,970円～
冷蔵庫・冷凍庫	170L以下	3,740円～
	171L以上	4,730円～
洗濯機・衣類乾燥機	2,530円～	



リサイクル料金は最安値であり、メーカーや大きさ等により異なります。また、収集運搬料金が別途必要です。詳しくは、リサイクルに出すときに、処理先にお問い合わせください。

消火器の廃棄方法について

不要になった消火器はごみで出すことができません。
メーカー代理店に持ち込むことが原則ですが、相談すると引取り(訪問受取り)にも応じていただけます。
引取りには手数料が必要となりますので、依頼の際にご確認ください。



消火器メーカー代理店

【豊前市】(株)九州防災テック	82-3789
(株)若本屋	83-2525
【中津市】鶴原消防設備(株)中津支店	24-8760
(株)松本総合設備	24-5035
(株)山国商会	22-2560

可燃ごみ(粗大)の出し方

主な収集日
第2水曜日

朝: **8時30分**

までに出してください。
出す場所:各自治会で指定されている
指定集積所のみ(P3参照)

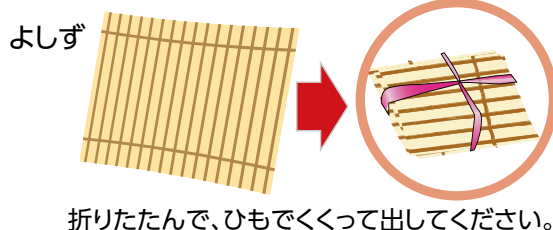
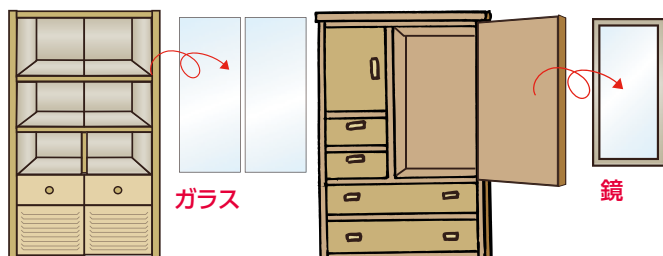
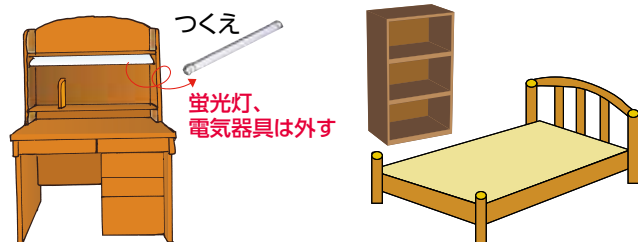
※ごみを出す際は、別紙のごみ収集カレンダーで収集日を必ず確認してください。

- ガラス、鏡等は外して、ガラス・鏡等の日に出してください。
- スプリングなど金具が入っているソファや座椅子などは不燃ごみで出してください。
(金具などが入っていなければ可燃粗大で可。)
※スプリングマットレスは町では回収しません。 **詳しくはP5参照**
- 燃えるごみの指定袋に入る大きさのものは指定袋に入れて可燃ごみの日に出してください。

木製家具等

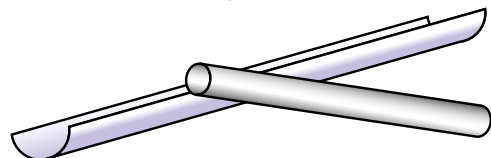
ガラス・鏡 等は外す

- ピン類の収集日に出してください。
- 蛍光灯、電気器具は外してください。
- “よしず”は折りたたんで、ひもでくくって出してください。



雨どいなどのビニール管

1m程度に切って、ひもでくくって出してください。
(事業者の方は出せません)




カーペット・じゅうたん

8畳以上のもの
(8畳未満は可燃ごみ)




ビニールタン など

丸めて、ひもでくくって出してください。



ポリタンク



不法投棄・ポイ捨て禁止!

空き缶等のポイ捨てや飼い犬のふんの放置は吉富町ポイ捨て等防止条例違反となります。また、これらの行為は廃棄物の処理及び清掃に関する法律違反(不法投棄)にもなります。ポイ捨てや不法投棄は、多くの人にとって大変迷惑な行為です。絶対にやめましょう。



**不法投棄を行った者は、法律により5年以下の拘禁刑
若しくは1千万円以下の罰金又はこの併科に処せられます。**

～町指定ごみ袋について～

可燃ごみ、ビン、カン、ペットボトルは、町指定のごみ袋に入れて出してください。

【町指定ごみ袋販売店】

販売店	所在地(大字)	販売店	所在地(大字)
JA福岡京築ふれあい市	幸子	中島商店	広津
スーパー川食吉富店	幸子	野上商店	広津
ファミリーショップみむら	今吉	セブン・イレブン福岡吉富店	広津
マルミヤストア吉富店	今吉	ディスカウントドラッグコスモス吉富店	広津
田中理髪店	鈴熊	ファミリーマート築上吉富店	広津
加来薬局	広津	セブン・イレブン豊前三毛門店	豊前市三毛門

【町指定ごみ袋価格】

種別	容量	枚数	価格(税込)	種別	容量	枚数	価格(税込)	
可燃ごみ	大	約40L	20枚	299円	ビン(大)(持ち手付)	約30L	10枚	334円
	小(持ち手付)	約25L	20枚	212円	ビン(小)(持ち手付)	約15L	10枚	171円
	ミニ	約15L	20枚	168円	カン(持ち手付)	約30L	10枚	240円
				ペットボトル	約40L	20枚	404円	

家庭で不要になったパソコンを無料回収します。

町では、「小型家電リサイクル法」の認定事業者である「リネットジャパンリサイクル(株)」と協定を締結し、家庭で不要になったパソコンの宅配便による無料回収を始めました。利用方法は以下のとおりです。

FAXでお申込みの場合

FAXでお申し込み、ダンボールに詰めて、ご自宅から希望日時に回収します。

1. 申込み

FAXでお申込み。

2. 詰める

パソコン等をダンボール箱に詰める。

3. 回収

佐川急便がご希望の日時に回収へお伺いします。

FAX番号 0562-45-2918

FAX専用申込書をご記入のうえ、FAXにてお申込みください。
※FAX専用申込書は役場住民課窓口で配布しております。

インターネットでお申込みの場合

リネットジャパンリサイクル(株)のHP <https://www.renet.jp>
(「リネットジャパン」検索または右記QRコード)



電話でお申込みの場合

☎0570-085-800(10時～17時)にお問い合わせください。

パソコンメーカーによる回収については、「パソコン3R推進協会」ホームページで詳細が確認できます。

一般社団法人 パソコン3R推進協会 <https://www.pc3r.jp>

TEL 03-5282-7685 FAX 03-3233-6091

PC3R

検索

分別表

ごみの出し方
基本事項

収集・回収し
ないごみ
収集運搬許可業者

可燃ごみ

食品ロス・
生ごみ
野焼き

プラスチック
製容器包装・
白色トレイ

プラスチック製品

カン

ペットボトル

古紙・古布、
紙ハック、
その他の紙類

ビ類・蛍光灯類
ガラス・陶器・
鏡等

不燃ごみ

可燃ごみ
(粗大)

不法投棄
指定ごみ袋
パソコン舞台回収

直接搬入
ごみ処理手数料

し尿汲み取り等

分別表
基本事項
ごみの出し方
収集運搬許可業者
収集・回収し
ないごみ
可燃ごみ
食品ロス・
生ごみ
野焼き
プラスチック
製容器包装・
白色トレイ
プラスチック製品
カン
ペットボトル
古紙・古布、
紙ハック
その他の紙類
ガラス・陶器・
鏡等
不燃ごみ
可燃ごみ
(粗大)
不法投棄
指定ごみ袋
パソコン無料回収
直接搬入
ごみ処理手数料
し尿汲み取り等

直接搬入した場合のごみ処理手数料

動物(犬・猫等)の死骸(1体につき30kgまで)	1体につき…	440円
一般家庭からの一時的多量ごみ	10kgにつき…	60円~
事業活動に伴い生じた一般廃棄物	10kgにつき…	220円
樹木・草等 (樹木・草等の破碎施設で処理をし、チップ化したものを持ち帰る場合)	10kgにつき…	110円
上記以外の樹木・草等	10kgにつき…	220円

10kg未満のときは
10kgとみなします

緑のリサイクル運動の取り組み

ただし、直接取りに来られる方に限ります。

清掃センターでは、「緑のリサイクル運動」として、搬入された樹木をシュレッダーで破碎・チップ化しています。チップ化したものは、雑草抑止材・養生材(マルチング材)・堆肥の副資材などとしてご利用できます。希望される方は、清掃センターまでご連絡ください。



ごみ等の直接搬入について

持込方法

【遵守事項】

1. 持ち込む前に分別をしてください。
2. 運搬車両からごみ等が落ちないようにシートやロープで飛散防止策をおこなってください。
3. 場内は徐行して、係員の指示に従ってください。
4. 荷下ろし、待機中はエンジンを停止してください。



【手順】

1. 受付の計量器に乗り、本人確認
 構成市町(豊前市・吉富町・上毛町) 外ごみの搬入防止のため、自動車運転免許証等による住所確認を行います。
 ※(友人・親族などの)代理(無償に限る)でごみの持込みをされる場合は、委任状等の提出が必要です。
 ※吉富町一般廃棄物収集運搬の許可を持っていない者が運搬料金をもらい他人のごみを持ち込むことはできません。
 ※構成市町(豊前市・吉富町・上毛町)外で発生したごみを持ち込むことはできません。
2. 係員の指示に従い、ごみ等を所定の場所に降ろしてください。
 ご自身で荷下ろしをします。(困難な方は係員に声掛けをしてください。)
3. 計量器に乗り、重量に応じた料金を支払ってください。
 ※過度の混載が見受けられる場合は、センターの判断で搬入を断る場合がありますのでご注意願います。

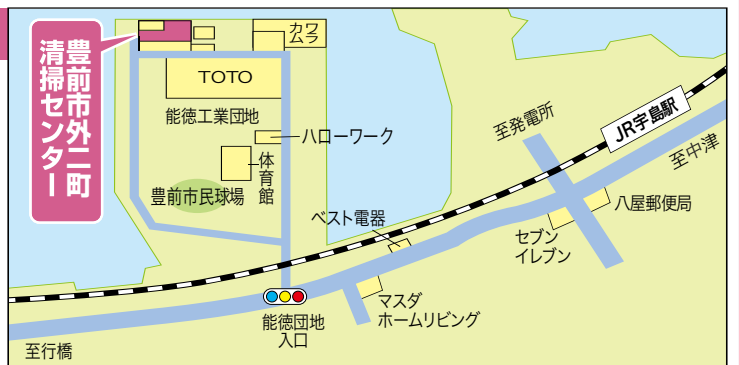
ごみの直接搬入等についてのお問い合わせ先

豊前市外二町清掃センター

〒828-0021 豊前市大字八屋322番地45
 TEL.0979-82-2192

ごみの受入時間

午前8時30分～午後4時30分
 土、日曜日、祝日を除く



し尿くみ取り・浄化槽清掃

- お問い合わせ先／(株)豊前清掃社
- 場所／豊前市大字八屋2070番地
- TEL／0979-83-2634

ごみの出し方について

- お問い合わせ先／役場住民課
- TEL／0979-24-1124(直通)

再生紙を使用しています。